

# FÓRUM ESTADUAL DOS POLOS UAB DE PERNAMBUCO – FEPUAB/PE

## ESTUDO DE DEMANDA

### PROCESSO DE ARTICULAÇÃO DE NOVOS CURSOS 2021



# DADOS CONSOLIDADOS DAS REGIÕES DE ABRANGÊNCIA GEOGRÁFICA DOS POLOS UAB DE PERNAMBUCO

## ESTADO DE PERNAMBUCO

### POLO DE APOIO PRESENCIAL UAB AFRÂNIO

### POLO ESTADUAL DE APOIO PRESENCIAL UAB ÁGUAS BELAS

### POLO ESTADUAL DE APOIO PRESENCIAL UAB CABROBÓ

### POLO ESTADUAL DE APOIO PRESENCIAL UAB CARPINA

### POLO ASSOCIADO DE APOIO PRESENCIAL UAB CARUARU

### POLO DE APOIO PRESENCIAL UAB VIRGÍNIA TAVARES DA CRUZ CEDRO

### POLO DE APOIO PRESENCIAL UAB DORMENTES

### POLO ESTADUAL DE APOIO PRESENCIAL UAB DE FLORESTA

### POLO ESTADUAL DE APOIO PRESENCIAL UAB DE GRAVATÁ

### POLO ESTADUAL DE APOIO PRESENCIAL UAB DE JABOATÃO DOS GUARARAPES

### POLO DE APOIO PRESENCIAL UAB DE LAGOA GRANDE

### POLO DE APOIO PRESENCIAL UAB DE LIMOEIRO

[VOLTAR](#)

POLO DE APOIO PRESENCIAL UAB OURICURI

POLO ESTADUAL DE APOIO PRESENCIAL UAB DE PALMARES

POLO DE APOIO PRESENCIAL UAB PESQUEIRA

POLO ESTADUAL DE APOIO PRESENCIAL UAB DE PETROLINA

POLO DE APOIO PRESENCIAL UAB DE RECIFE

POLO ESTADUAL DE APOIO PRESENCIAL UAB DE SALGUEIRO

POLO ESTADUAL DE APOIO PRESENCIAL UAB DE SANTA CRUZ DO CAPIBARIBE

POLO DE APOIO PRESENCIAL UAB DE SANTA FILOMENA

POLO DE APOIO PRESENCIAL UAB DE SÃO JOSÉ DO EGITO

POLO ESTADUAL DE APOIO PRESENCIAL UAB DE SERTÂNIA

POLO DE APOIO PRESENCIAL UAB DE SURUBIM

POLO ESTADUAL DE APOIO PRESENCIAL UAB DE TABIRA

POLO DE APOIO PRESENCIAL UAB DE TRINDADE

POLO DE APOIO PRESENCIAL UAB DE TRIUNFO

POLO ASSOCIADO DE APOIO PRESENCIAL UAB DE VITÓRIA DE SANTO ANTÃO

[VOLTAR](#)

# DADOS CONSOLIDADOS DO ESTADO DE PERNAMBUCO



População Estimada: **9.616.621 habitantes**

Números de Matrículas no 3º ou 4º anos do Ensino Médio e EJA Médio em 2020: **153.862**

Polos de Apoio Presencial UAB: **Afrânio, Águas Belas, Cabrobó, Carpina, Caruaru, Cedro, Dormentes, Floresta, Gravatá, Jaboatão dos Guararapes, Lagoa Grande, Limoeiro, Ouricuri, Palmares, Pesqueira, Petrolina, Salgueiro, Santa Cruz do Capibaribe, Santa Filomena, São José do Egito, Sertânia, Surubim, Tabira, Trindade, Triunfo, Vitória de Santo Antão.**

Instituições Públicas do Ensino Superior presente:



## FÓRUM ESTADUAL DOS POLOS UAB DE PERNAMBUCO – FEPUAB/PE

Email: [fecouab.pe@capes.gov.br](mailto:fecouab.pe@capes.gov.br)

Telefone: (83) 99988-8361

Presidente Estadual: **Wantuir Queiroz**

Presidente Estadual Adjunta: **Lyedja Symea**

Secretaria Estadual: **Vera Soares**

Link de acesso ao Estudo de Demanda no Excel: <https://url.gratis/imJkOn>



[VOLTAR](#)

## NÚMEROS DE DOCENTES DA EDUCAÇÃO BÁSICA E SUAS ETAPAS EM RELAÇÃO A ESCOLARIDADE/FORMAÇÃO ACADÊMICA DE PERNAMBUCO

Escolaridade e Formação Acadêmica												
	Total	Fundamental	Ensino Médio	Ensino Superior							Demanda	Demanda
				Graduação			Pós-Graduação					
				Total	Com Licenciatura	Sem Licenciatura	Total	Especialização	Mestrado	Doutorado	Graduação <sup>1</sup>	Pós-Graduação <sup>2</sup>
EDUCAÇÃO BÁSICA	86285	365	19509	66411	60953	5458	34768	31654	2584	530	25332	51517
	100%	0%	23%	77%	71%	6%	40%	37%	3%	1%	29%	60%
EDUCAÇÃO INFANTIL	19686	165	7323	12198	11446	752	6384	6271	108	5	8240	13302
	100%	1%	37%	62%	58%	4%	32%	32%	1%	0%	42%	68%
ENSINO FUNDAMENTAL ANOS INICIAIS	30691	143	9389	21159	19652	1507	11735	11400	308	27	11039	18956
	100%	0%	31%	69%	64%	5%	38%	37%	1%	0%	36%	62%
ENSINO FUNDAMENTAL ANOS FINAIS	28195	90	3715	24390	23199	1191	12245	11270	863	112	4996	15950
	100%	0%	13%	87%	82%	4%	43%	40%	3%	0%	18%	57%
ENSINO MÉDIO	18157	22	634	17501	16015	1486	8396	6754	1324	318	2142	9761
	100%	0%	3%	96%	88%	8%	46%	37%	7%	2%	12%	54%
EDUCAÇÃO DE JOVENS E ADULTOS	11955	20	1150	10785	10269	516	5955	5414	464	77	1686	6000
	100%	0%	10%	90%	86%	4%	50%	45%	4%	1%	14%	50%
EDUCAÇÃO PROFISSIONALIZANTE	4007	2	237	3768	1893	1875	2823	1513	981	329	2114	1184
	100%	0%	6%	94%	47%	47%	70%	38%	24%	8%	53%	30%

<sup>1</sup>Demanda da Graduação: é resultado do somatório dos professores que apresentam Ensino Fundamental, Médio e que não tem Licenciatura;

<sup>2</sup> Demanda de Pós-Graduação: é a subtração entre o total de professores e o total que apresenta alguma Pós- Graduação.

Fonte: Censo Escolar 2020

# DADOS CONSOLIDADOS DA REGIÃO DE ABRANGÊNCIA GEOGRÁFICA POLO DE APOIO PRESENCIAL UAB AFRÂNIO – PE



População Estimada: **420.862 habitantes**

Números de Matrículas no 3º ou 4º anos do Ensino Médio e EJA Médio em 2020: **8.587**

Polos UAB Próximos: **Dormentes – PE, Petrolina – PE e Paulistana - PI**

Instituições Públicas do Ensino Superior presente no Polo:



Coordenadora do Polo: **Denise Santiago Feitoza**

Email: [polouabafranio@gmail.com](mailto:polouabafranio@gmail.com)

Telefone: **(87) 98842-2784**

Link de acesso ao Estudo de Demanda completo: <https://url.gratis/wi1gB9>



[VOLTAR](#)

**NÚMEROS DE DOCENTES DA EDUCAÇÃO BÁSICA E SUAS ETAPAS EM RELAÇÃO A ESCOLARIDADE/FORMAÇÃO ACADÊMICA**  
**ÁREA DE ABRANGÊNCIA GEOGRÁFICA DO POLO DE APOIO PRESENCIAL UAB AFRÂNIO - PE**

Escolaridade e Formação Acadêmica												
	Total	Fundamental	Ensino Médio	Ensino Superior							Demanda	Demanda
				Graduação			Pós-Graduação					
				Total	Com Licenciatura	Sem Licenciatura	Total	Especialização	Mestrado	Doutorado	Graduação <sup>1</sup>	Pós-Graduação <sup>2</sup>
EDUCAÇÃO BÁSICA	4802	5	571	4226	3968	258	1853	1626	186	41	834	2949
	100%	0%	12%	88%	83%	5%	39%	34%	4%	1%	17%	61%
EDUCAÇÃO INFANTIL	1290	3	272	1015	979	36	308	304	4	0	311	982
	100%	0%	21%	79%	76%	3%	24%	24%	0%	0%	24%	76%
ENSINO FUNDAMENTAL ANOS INICIAIS	1367	2	222	1143	1111	32	523	521	6	1	256	839
	100%	0%	16%	84%	81%	2%	39%	38%	0%	0%	19%	61%
ENSINO FUNDAMENTAL ANOS FINAIS	1500	1	81	1418	1350	68	608	573	36	4	150	887
	100%	0%	5%	95%	90%	5%	41%	38%	2%	0%	10%	59%
ENSINO MÉDIO	1177	1	45	1131	1016	115	509	447	129	28	161	573
	100%	0%	4%	96%	86%	10%	51%	38%	11%	2%	14%	49%
EDUCAÇÃO DE JOVENS E ADULTOS	867	0	25	842	777	65	404	344	53	7	90	463
	100%	0%	3%	97%	90%	7%	47%	40%	6%	1%	10%	53%
EDUCAÇÃO PROFISSIONALIZANTE	279	0	26	253	153	100	246	103	109	34	126	33
	100%	0%	9%	91%	55%	36%	88%	37%	39%	12%	45%	12%

<sup>1</sup>Demanda da Graduação: é resultado do somatório dos professores que apresentam Ensino Fundamental, Médio e que não tem Licenciatura;

<sup>2</sup> Demanda de Pós-Graduação: é a subtração entre o total de professores e o total que apresenta alguma Pós- Graduação.

Fonte: Censo Escolar 2020

## OFERTAS ESPERADAS NO POLO DE APOIO PRESENCIAL UAB AFRÂNIO– PE

Cursos de GRADUAÇÃO em ordem de prioridade:

- Licenciatura em Pedagogia
- Licenciatura em Matemática
- Bacharelado em Administração Pública
- Licenciatura em Educação Física
- Licenciatura em Letras
- Bacharelado em Sistemas da Informação

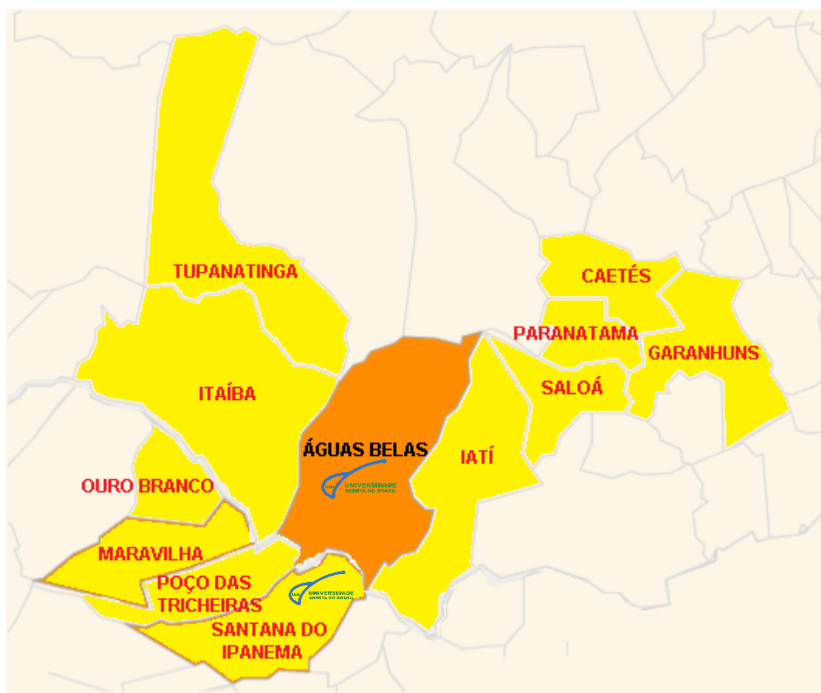
Cursos de PÓS-GRADUAÇÃO em ordem de prioridade:

- Especialização em Tecnologias Digitais Aplicadas à Educação;
- Especialização em áreas Pedagógicas;
- Especialização em Metodologias Ativas
- Cursos Stricto Sensu de Mestrados e Doutorados

UAB UNIVERSIDADE  
ABERTA DO BRASIL



# DADOS CONSOLIDADOS DA REGIÃO DE ABRANGÊNCIA GEOGRÁFICA POLO ESTADUAL DE APOIO PRESENCIAL UAB ÁGUAS BELAS – PE



População Estimada: **396.471 habitantes**

Números de Matrículas no 3º ou 4º ano do Ensino Médio e no EJA Médio em 2020: **6.828**

Polos Próximos: **Santana do Ipanema – AL e Caruaru – PE**

Instituições Públicas do Ensino Superior presente no Polo:



INSTITUTO FEDERAL  
PERNAMBUCO



Coordenadora do Polo: **Ana Esmeralda Espinhara Wanderley**

Email: [anaesmeralda\\_espinhara@hotmail.com/polo.aguas.belas@ead.ifpe.edu.br](mailto:anaesmeralda_espinhara@hotmail.com/polo.aguas.belas@ead.ifpe.edu.br)

Telefone: **(87) 3775-3928/ (87) 9 99143-7799**

Link de acesso ao Estudo de Demanda completo: <https://url.gratis/1LabLm>



[VOLTAR](#)

**NÚMEROS DE DOCENTES DA EDUCAÇÃO BÁSICA E SUAS ETAPAS EM RELAÇÃO A ESCOLARIDADE/FORMAÇÃO ACADÊMICA**  
**ÁREA DE ABRANGÊNCIA GEOGRÁFICA DO POLO ESTADUAL DE APOIO PRESENCIAL UAB ÁGUAS BELAS- PE**

Escolaridade e Formação Acadêmica												
	Total	Fundamental	Ensino Médio	Ensino Superior							Demanda Graduação <sup>1</sup>	Demanda Pós-Graduação <sup>2</sup>
				Graduação			Pós-Graduação					
				Total	Com Licenciatura	Sem Licenciatura	Total	Especialização	Mestrado	Doutorado		
EDUCAÇÃO BÁSICA	4318	16	964	3338	3201	137	2037	1883	118	36	1117	2281
	100%	0%	22%	77%	74%	3%	47%	44%	3%	1%	26%	53%
EDUCAÇÃO INFANTIL	838	5	306	527	520	7	323	322	1	0	318	515
	100%	1%	37%	63%	62%	1%	39%	38%	0%	0%	38%	61%
ENSINO FUNDAMENTAL ANOS INICIAIS	1460	2	423	1035	1008	27	617	607	10	0	452	843
	100%	0%	29%	71%	69%	2%	42%	42%	1%	0%	31%	58%
ENSINO FUNDAMENTAL ANOS FINAIS	1445	5	203	1237	1210	27	749	726	20	3	235	696
	100%	0%	14%	86%	84%	2%	52%	50%	1%	0%	16%	48%
ENSINO MÉDIO	810	0	15	795	739	56	481	357	92	32	71	329
	100%	0%	2%	98%	91%	7%	59%	44%	11%	4%	9%	41%
EDUCAÇÃO DE JOVENS E ADULTOS	658	7	116	535	522	13	291	277	11	3	136	367
	100%	1%	18%	81%	79%	2%	44%	42%	2%	0%	21%	56%
EDUCAÇÃO PROFISSIONALIZANTE	214	0	5	209	135	74	183	98	52	33	79	31
	100%	0%	2%	98%	63%	35%	86%	46%	24%	15%	37%	14%

<sup>1</sup>Demanda da Graduação: é resultado do somatório dos professores que apresentam Ensino Fundamental, Médio e que não tem Licenciatura;

<sup>2</sup> Demanda de Pós-Graduação: é a subtração entre o total de professores e o total que apresenta alguma Pós- Graduação.

Fonte: Censo Escolar 2020

## **OFERTAS ESPERADAS NO POLO ESTADUAL DE APOIO PRESENCIAL UAB ÁGUAS BELAS – PE**

Cursos de **GRADUAÇÃO** em ordem de prioridade:

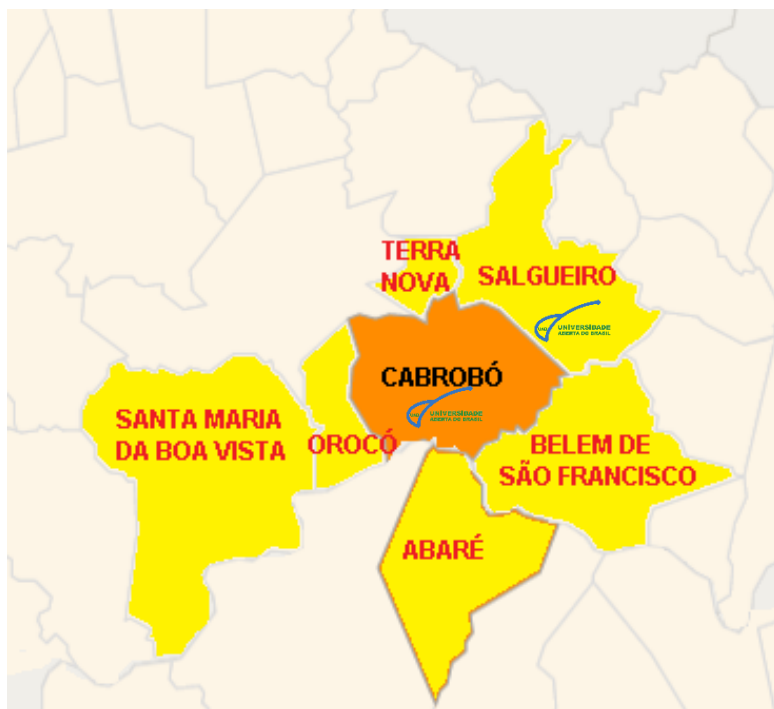
- **Licenciatura de Pedagogia**
- **Licenciatura de Geografia**
- **Licenciatura de Física**
- **Licenciatura de Química**
- **Licenciatura de História**
- **Licenciatura de Letras/Língua Portuguesa**
- **Licenciatura de Ciências Biológicas**
- **Licenciatura de Matemática**

Cursos de **PÓS-GRADUAÇÃO** em ordem de prioridade:

- **Especialização na área de Letras**
- **Especialização na área de Pedagogia**
- **Especialização na área de História**
- **Especialização na área de Biologia**
- **Especialização na área de Matemática**
- **Cursos Stricto Sensu de Mestrados e Doutorados**

**UNIVERSIDADE**  
**ABERTA DO BRASIL**

# DADOS CONSOLIDADOS DA REGIÃO DE ABRANGÊNCIA GEOGRÁFICA POLO ESTADUAL DE APOIO PRESENCIAL UAB DE CABROBÓ – PE



População Estimada: **205.552 habitantes**

Números de Matrículas no 3º e 4º anos do Ensino Médio e no EJA Médio em 2020: **3.574**

Polos Próximos: **Floresta – PE e Salgueiro – PE**

Instituições Públicas do Ensino Superior presente no Polo:



Coordenadora do Polo: **Cilane Santos Cavalcante**

Email: [cilane.sacavalcante@adm.educacao.pe.gov.br](mailto:cilane.sacavalcante@adm.educacao.pe.gov.br)

Telefone: **(87) 99924-8888**

Link de acesso ao Estudo de Demanda completo: <https://url.gratis/WVRfxn>



[VOLTAR](#)

**NÚMEROS DE DOCENTES DA EDUCAÇÃO BÁSICA E SUAS ETAPAS EM RELAÇÃO A ESCOLARIDADE/FORMAÇÃO ACADÊMICA  
ÁREA DE ABRANGÊNCIA GEOGRÁFICA DO POLO ESTADUAL UAB DE CABROBÓ- PE**

Escolaridade e Formação Acadêmica

	Total	Fundamental	Ensino Médio	Ensino Superior							Demanda Graduação <sup>1</sup>	Demanda Pós-Graduação <sup>2</sup>
				Graduação			Pós-Graduação					
				Total	Com Licenciatura	Sem Licenciatura	Total	Especialização	Mestrado	Doutorado		
EDUCAÇÃO BÁSICA	2334	15	523	1796	1642	154	987	900	68	19	692	1347
	100%	1%	22%	77%	70%	7%	42%	39%	3%	1%	30%	58%
EDUCAÇÃO INFANTIL	519	6	188	325	304	21	182	176	6	0	215	337
	100%	1%	36%	63%	59%	4%	35%	34%	1%	0%	41%	65%
ENSINO FUNDAMENTAL ANOS INICIAIS	692	6	208	478	450	28	302	297	5	0	242	390
	100%	1%	30%	69%	65%	4%	44%	43%	1%	0%	35%	56%
ENSINO FUNDAMENTAL ANOS FINAIS	955	5	203	747	712	35	403	393	10	0	243	552
	100%	1%	21%	78%	75%	4%	42%	41%	1%	0%	25%	58%
ENSINO MÉDIO	650	0	36	614	546	68	335	258	57	20	104	315
	100%	0%	6%	94%	84%	10%	52%	40%	9%	3%	16%	48%
EDUCAÇÃO DE JOVENS E ADULTOS	340	0	23	317	286	31	176	147	21	8	54	164
	100%	0%	7%	93%	84%	9%	52%	43%	6%	2%	16%	48%
EDUCAÇÃO PROFISSIONALIZANTE	129	0	0	129	65	64	100	36	45	19	64	29
	100%	0%	0%	100%	50%	50%	78%	28%	35%	15%	50%	22%

<sup>1</sup>Demanda da Graduação: é resultado do somatório dos professores que apresentam Ensino Fundamental, Médio e que não tem Licenciatura;

<sup>2</sup> Demanda de Pós-Graduação: é a subtração entre o total de professores e o total que apresenta alguma Pós- Graduação.

Fonte: Censo Escolar 2020

## OFERTAS ESPERADAS NO POLO ESTADUAL APOIO PRESENCIAL UAB DE CABROBÓ- PE

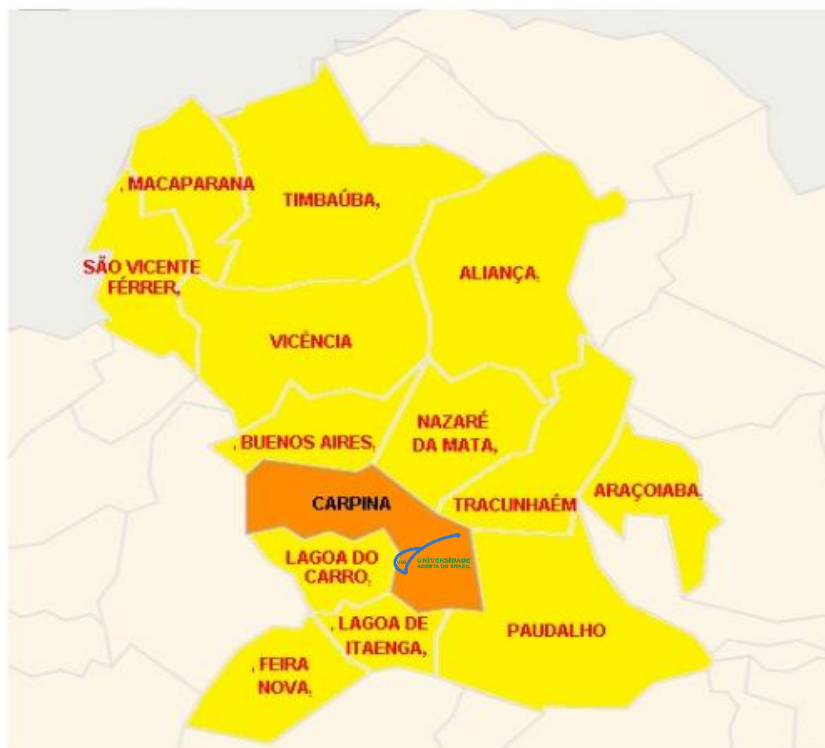
Cursos de GRADUAÇÃO em ordem de prioridade:

- Licenciaturas em Geografia
- Licenciaturas em Educação Física
- Licenciaturas em Matemática
- Licenciaturas em Física
- Licenciaturas em Química
- Licenciaturas em Psicologia
- Bacharelado em Assistente Social
- Bacharelado em Direito
- Bacharelado em Enfermagem
- Bacharelado em Agronomia
- Licenciatura em Informática.

Cursos de PÓS-GRADUAÇÃO em ordem de prioridade:

- Especialização em Psicopedagogia institucional
- Especialização em Gestão e Coordenação em Educação
- Especialização em Gestão de Serviços de Saúde e Gestão Hospitalar
- Especialização em Saúde Pública
- Especialização em Educação Especial na Perspectiva Inclusiva
- Especialização em Saúde Pública
- Especialização em Educação Física Escolar
- Especialização em Formação de Professores e Práticas Interdisciplinares
- Especialização em Educação, Meio Ambiente e Saúde
- Especialização em Ensino de História EAD
- Especialização docente na educação Infantil
- Especialização em Linguística Aplicada ao Ensino de Língua Portuguesa
- Especialização em Docência do Ensino Básico
- Cursos Stricto Sensu de Mestrados e Doutorados

# DADOS CONSOLIDADOS DA REGIÃO DE ABRANGÊNCIA GEOGRÁFICA POLO ESTADUAL DE APOIO PRESENCIAL UAB CARPINA – PE



População Estimada: **237.773 habitantes**

Números de Matrículas no 3º e 4º anos do Ensino Médio e no EJA Médio em 2020: **13.109**

Polos Próximos: **Limoeiro - PE, Jaboatão dos Guararapes - PE e Recife - PE**

Instituições Públicas do Ensino Superior presente no Polo:



Coordenador do Polo: **Manoel Terêncio dos Santos**

Email: [coordenadorpolocarpina@gmail.com](mailto:coordenadorpolocarpina@gmail.com)

Telefone: **(81) 99768-3978**

Link de acesso ao Estudo de Demanda completo: <https://url.gratis/9RsR67>



[VOLTAR](#)

**NÚMEROS DE DOCENTES DA EDUCAÇÃO BÁSICA E SUAS ETAPAS EM RELAÇÃO A ESCOLARIDADE/FORMAÇÃO ACADÊMICA**  
**ÁREA DE ABRANGÊNCIA GEOGRÁFICA DO POLO ESTADUAL DE APOIO PRESENCIAL UAB CARPINA - PE**

Escolaridade e Formação Acadêmica												
	Total	Fundamental	Ensino Médio	Ensino Superior							Demanda Graduação <sup>1</sup>	Demanda Pós-Graduação <sup>2</sup>
				Graduação			Pós-Graduação					
				Total	Com Licenciatura	Sem Licenciatura	Total	Especialização	Mestrado	Doutorado		
EDUCAÇÃO BÁSICA	4687	6	947	3965	3792	191	2085	2004	75	6	1144	2602
	100%	0%	20%	85%	81%	4%	44%	43%	2%	0%	24%	56%
EDUCAÇÃO INFANTIL	1173	3	442	728	695	33	381	377	4	0	478	792
	100%	0%	38%	62%	59%	3%	32%	32%	0%	0%	41%	68%
ENSINO FUNDAMENTAL ANOS INICIAIS	1600	1	450	1210	1158	49	652	637	14	1	500	948
	100%	0%	28%	76%	72%	3%	41%	40%	1%	0%	31%	59%
ENSINO FUNDAMENTAL ANOS FINAIS	1520	1	172	1346	1314	32	659	626	32	1	205	861
	100%	0%	11%	89%	86%	2%	43%	41%	2%	0%	13%	57%
ENSINO MÉDIO	831	0	8	823	782	41	427	397	27	3	49	404
	100%	0%	1%	99%	94%	5%	51%	48%	3%	0%	6%	49%
EDUCAÇÃO DE JOVENS E ADULTOS	700	0	32	668	653	15	391	376	15	0	47	309
	100%	0%	5%	95%	93%	2%	56%	54%	2%	0%	7%	44%
EDUCAÇÃO PROFISSIONALIZANTE	130	0	6	124	65	59	69	65	3	1	65	61
	100%	0%	5%	95%	50%	45%	53%	50%	2%	1%	50%	47%

<sup>1</sup>Demanda da Graduação: é resultado do somatório dos professores que apresentam Ensino Fundamental, Médio e que não tem Licenciatura;

<sup>2</sup> Demanda de Pós-Graduação: é a subtração entre o total de professores e o total que apresenta alguma Pós- Graduação.

Fonte: Censo Escolar 2020



## OFERTAS ESPERADAS NO POLO ESTADUAL DE APOIO PRESENCIAL UAB CARPINA – PE

### Cursos de GRADUAÇÃO em ordem de prioridade:

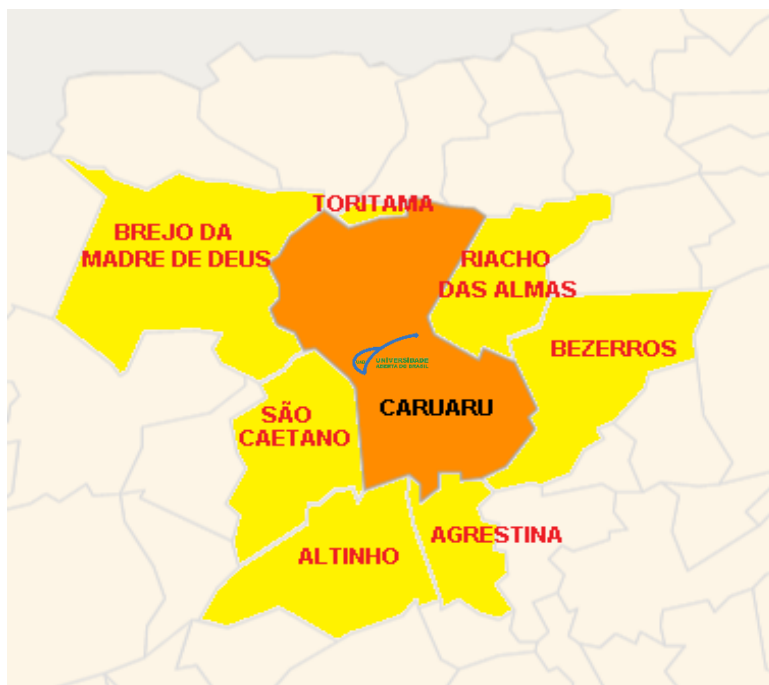
- Licenciatura em Pedagogia
- Formação Pedagógica
- Licenciatura em Letras/Libras
- Licenciatura em Química
- Licenciatura em Geografia
- Licenciatura em História
- Licenciatura em Letras/Língua Portuguesa
- Licenciatura em Computação
- Bacharelado em Sistemas de Informação
- Licenciatura em Física
- Licenciatura em Artes Visuais
- Bacharelado em Administração Pública

### Cursos de PÓS-GRADUAÇÃO em ordem de prioridade:

- Pedagogia – Educação Infantil
- Gestão e Coordenação Pedagógica
- Gestão Pública
- Ensino de Ciências É 10
- Ensino de Geografia
- Ensino de Língua Portuguesa e suas Literaturas
- Ensino de Matemática
- Gestão em Saúde
- Cursos Stricto Sensu de Mestrados e Doutorados

UNIVERSIDADE  
ABERTA DO BRASIL

## DADOS CONSOLIDADOS DA REGIÃO DE ABRANGÊNCIA GEOGRÁFICA POLO ASSOCIADO DE APOIO PRESENCIAL UAB CARUARU – PE



População Estimada: **629.610 habitantes**

Números de Matrículas no 3º e 4º anos do Ensino Médio e no EJA Médio em 2020: **9.900**

Polos UAB Próximos: **Santa Cruz do Capibaribe – PE e Gravatá – PE**

Instituições Públicas do Ensino Superior presente no Polo:



Coordenação do Polo: **Secretaria de Programas de Educação Aberta e Digital - SPREAD**

Email: [comunicacao.ead@ufpe.br](mailto:comunicacao.ead@ufpe.br)

Telefone: **(81)2126-8631**

Link de acesso ao Estudo de Demanda completo: <https://url.gratis/FLWah1>



[VOLTAR](#)

**NÚMEROS DE DOCENTES DA EDUCAÇÃO BÁSICA E SUAS ETAPAS EM RELAÇÃO A ESCOLARIDADE/FORMAÇÃO ACADÊMICA**  
**ÁREA DE ABRANGÊNCIA GEOGRÁFICA DO POLO ASSOCIADO DE APOIO PRESENCIAL UAB CARUARU – PE**

Escolaridade e Formação Acadêmica												
	Total	Fundamental	Ensino Médio	Ensino Superior							Demanda Graduação <sup>1</sup>	Demanda Pós-Graduação <sup>2</sup>
				Graduação			Pós-Graduação					
				Total	Com Licenciatura	Sem Licenciatura	Total	Especialização	Mestrado	Doutorado		
EDUCAÇÃO BÁSICA	5861	25	1088	4748	4406	342	2488	2268	193	27	1455	3373
	100%	0%	19%	81%	75%	6%	42%	39%	3%	0%	25%	58%
EDUCAÇÃO INFANTIL	1309	13	454	842	807	35	417	403	14	0	502	892
	100%	1%	35%	64%	62%	3%	32%	31%	1%	0%	38%	68%
ENSINO FUNDAMENTAL ANOS INICIAIS	2113	4	506	1603	1499	104	742	726	16	0	614	1371
	100%	0%	24%	76%	71%	5%	35%	34%	1%	0%	29%	65%
ENSINO FUNDAMENTAL ANOS FINAIS	1989	7	235	1747	1641	106	971	876	88	7	348	1018
	100%	0%	12%	88%	83%	5%	49%	44%	4%	0%	17%	51%
ENSINO MÉDIO	1064	2	33	1029	961	68	584	479	89	16	103	480
	100%	0%	3%	97%	90%	6%	55%	45%	8%	2%	10%	45%
EDUCAÇÃO DE JOVENS E ADULTOS	839	2	37	800	769	31	486	438	44	4	70	353
	100%	0%	4%	95%	92%	4%	58%	52%	5%	0%	8%	42%
EDUCAÇÃO PROFISSIONALIZANTE	183	0	13	170	84	86	142	76	50	16	99	41
	100%	0%	7%	93%	46%	47%	78%	42%	27%	9%	54%	22%

<sup>1</sup>Demanda da Graduação: é resultado do somatório dos professores que apresentam Ensino Fundamental, Médio e que não tem Licenciatura;

<sup>2</sup> Demanda de Pós-Graduação: é a subtração entre o total de professores e o total que apresenta alguma Pós- Graduação.

Fonte: Censo Escolar 2020

## OFERTAS ESPERADAS NO POLO ASSOCIADO DE APOIO PRESENCIAL UAB CARUARU– PE

Cursos de GRADUAÇÃO em ordem de prioridade:

**NÃO INFORMADO**

Cursos de PÓS-GRADUAÇÃO em ordem de prioridade:

**NÃO INFORMADO**

A large, light blue graphic element resembling a stylized 'U' or a curved line with a circular end, positioned behind the text.

UAB

UNIVERSIDADE  
ABERTA DO BRASIL

[VOLTAR](#)

# DADOS CONSOLIDADOS DA REGIÃO DE ABRANGÊNCIA GEOGRÁFICA POLO DE APOIO PRESENCIAL UAB VIRGÍNIA TAVARES DA CRUZ CEDRO – PE



População Estimada: **137.303 habitantes**

Números de Matrículas no 3º e 4º anos do Ensino Médio e no EJA Médio em 2020: **2.465**

Polos Próximos: **Salgueiro - PE e Cabrobó - PE**

Instituições Públicas do Ensino Superior presente no Polo:



Coordenadora do Polo: **Maria Josilene Tavares Cruz Santos**

E-mail: [polouabcedrope@gmail.com](mailto:polouabcedrope@gmail.com) / [josilene\\_tavares@yahoo.com.br](mailto:josilene_tavares@yahoo.com.br)

Telefone: **(87) 99913-3633**

Link de acesso ao Estudo de Demanda completo: <https://url.gratis/FpGiLn>



[VOLTAR](#)

**NÚMEROS DE DOCENTES DA EDUCAÇÃO BÁSICA E SUAS ETAPAS EM RELAÇÃO A ESCOLARIDADE/FORMAÇÃO ACADÊMICA  
ÁREA DE ABRANGÊNCIA GEOGRÁFICA DO POLO DE APOIO PRESENCIAL UAB VIRGINIA TAVARES DA CRUZ CEDRO / PE**

Escolaridade e Formação Acadêmica

	Total	Fundamental	Ensino Médio	Ensino Superior							Demanda Graduação <sup>1</sup>	Demanda Pós-Graduação <sup>2</sup>
				Graduação			Pós-Graduação					
				Total	Com Licenciatura	Sem Licenciatura	Total	Especialização	Mestrado	Doutorado		
EDUCAÇÃO BÁSICA	1684	02	182	1490	1355	135	915	852	48	15	319	769
	100%	0%	11%	88%	80%	8%	54%	51%	3%	1%	19%	46%
EDUCAÇÃO INFANTIL	368	0	67	301	286	15	151	150	01	0	82	216
	100%	0%	18%	82%	78%	4%	41%	41%	0%	0%	22%	59%
ENSINO FUNDAMENTAL ANOS INICIAIS	524	02	82	440	410	30	299	296	03	0	114	225
	100%	0%	16%	84%	79%	6%	57%	56%	1%	0%	29%	59%
ENSINO FUNDAMENTAL ANOS FINAIS	534	0	27	507	479	28	331	322	9	1	55	219
	100%	0%	5%	95%	90%	5%	62%	60%	2%	0%	17%	49%
ENSINO MÉDIO	382	0	4	378	330	48	231	178	39	14	52	151
	100%	0%	1%	99%	86%	13%	60%	47%	10%	2%	12%	42%
EDUCAÇÃO DE JOVENS E ADULTOS	122	0	0	122	103	19	86	71	11	04	19	36
	100%	0%	0%	100%	84%	16%	70%	58%	9%	0%	12%	40%
EDUCAÇÃO PROFISSIONALIZANTE	87	0	0	87	40	47	71	25	32	14	0	16
	100%	0%	0%	100%	46%	54%	82%	29%	37%	10%	57%	22%

<sup>1</sup>Demanda da Graduação: é resultado do somatório dos professores que apresentam Ensino Fundamental, Médio e que não tem Licenciatura;

<sup>2</sup> Demanda de Pós-Graduação: é a subtração entre o total de professores e o total que apresenta alguma Pós- Graduação.

Fonte: Censo Escolar 2020

## **OFERTAS ESPERADAS NO POLO DE APOIO PRESENCIAL UAB VIRGINIA TAVARES DA CRUZ CEDRO / PE**

Cursos de **GRADUAÇÃO** em ordem de prioridade:

- Licenciatura em Pedagogia
- Licenciatura em Matemática
- Licenciatura em Letras/Libras
- Licenciatura em Educação Física
- Licenciatura em Computação
- Licenciatura Complementação Pedagógica – Letras Inglês
- Licenciatura em Geografia
- Licenciatura em História
- Bacharelado em Administração Pública
- Bacharelado em Ciências Contábeis
- Tecnólogo Análise e Desenvolvimento Sistemas Web

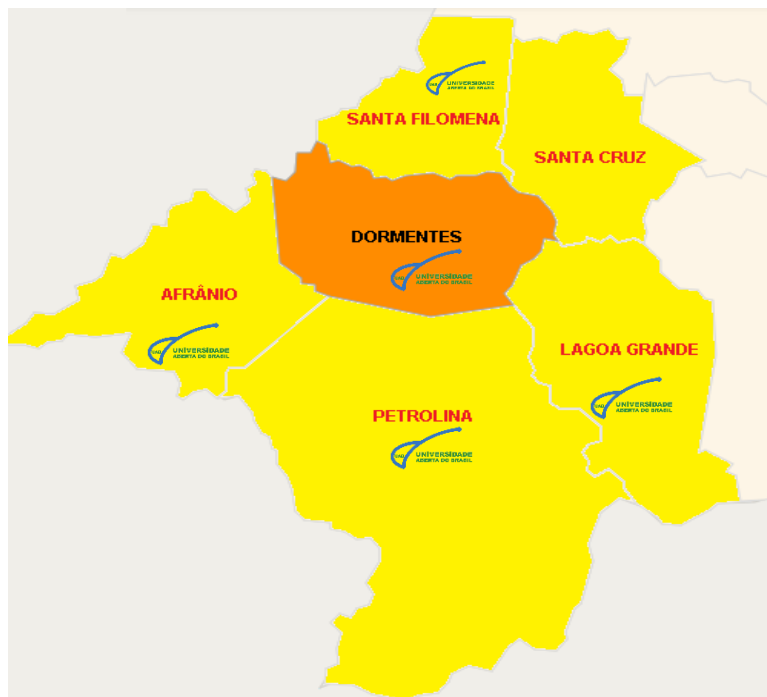
Cursos de **PÓS-GRADUAÇÃO** em ordem de prioridade:

- Especialização em Práticas Pedagógicas em Educação
- Especialização em Pedagogia Educação Infantil
- Especialização em Gestão e Coordenação Pedagógica
- Especialização em Gestão em Saúde
- Especialização em Libras
- Especialização em Desenvolvimento Infantil
- Especialização em Psicopedagogia
- Especialização Mídias na Educação
- Especialização em Educação do Campo
- Especialização em Ensino de Geografia
- Especialização em Políticas Públicas em Saúde Coletiva
- Cursos Stricto Sensu de Mestrados e Doutorados

**UNIVERSIDADE  
ABERTA DO BRASIL**

# DADOS CONSOLIDADOS DA REGIÃO DE ABRANGÊNCIA GEOGRÁFICA

## POLO APOIO PRESENCIAL UAB DORMENTES – PE



População Estimada: **448.372 habitantes**

Números de Matrículas no 3º e 4º anos do Ensino Médio e no EJA Médio em 2020: **8.686**

Polos UAB Próximos: **Afrânio - PE, Santa Filomena - PE, Petrolina – PE e Lagoa Grande – PE**

Instituições Públicas do Ensino Superior presente no Polo:

**UNIVASF**  
UNIVERSIDADE FEDERAL DO VALE DO SÃO FRANCISCO

Coordenadora do Polo: **José Egilton de Souza**

Email: [egiltonsouza16@gmail.com](mailto:egiltonsouza16@gmail.com) / [uabdormentesead@gmail.com](mailto:uabdormentesead@gmail.com)

Telefone: **(87) 9 8172-6902**

Link de acesso ao Estudo de Demanda completo: <https://url.gratis/UW6rml>



[VOLTAR](#)



**NÚMEROS DE DOCENTES DA EDUCAÇÃO BÁSICA E SUAS ETAPAS EM RELAÇÃO A ESCOLARIDADE/FORMAÇÃO ACADÊMICA**  
**ÁREA DE ABRANGÊNCIA GEOGRÁFICA DO POLO DE APOIO PRESENCIAL UAB DORMENTES- PE**

Escolaridade e Formação Acadêmica												
	Total	Fundamental	Ensino Médio	Ensino Superior							Demanda	Demanda
				Graduação			Pós-Graduação					
				Total	Com Licenciatura	Sem Licenciatura	Total	Especialização	Mestrado	Doutorado	Graduação <sup>1</sup>	Pós-Graduação <sup>2</sup>
EDUCAÇÃO BÁSICA	4.988	6	641	4.341	4.083	258	1.819	1.626	164	29	905	3.169
	100%	0%	13%	87%	82%	5%	36%	33%	3%	1%	18%	64%
EDUCAÇÃO INFANTIL	1.329	3	312	1.014	977	37	300	295	5	0	352	1.029
	100%	0%	23%	76%	74%	3%	23%	22%	0%	0%	26%	77%
ENSINO FUNDAMENTAL ANOS INICIAIS	1.401	3	256	1.132	1.107	35	499	491	7	1	294	902
	100%	0%	18%	81%	79%	2%	36%	35%	0%	0%	21%	64%
ENSINO FUNDAMENTAL ANOS FINAIS	1.552	1	93	1.457	1.387	70	581	540	37	4	164	971
	100%	0%	6%	94%	89%	5%	37%	35%	2%	0%	11%	63%
ENSINO MÉDIO	1.160	1	39	1.120	1.018	102	544	422	105	17	142	616
	100%	0%	3%	97%	88%	9%	47%	36%	9%	1%	12%	53%
EDUCAÇÃO DE JOVENS E ADULTOS	729	0	31	698	652	46	342	292	48	2	77	387
	100%	0%	4%	96%	89%	6%	47%	40%	7%	0%	11%	53%
EDUCAÇÃO PROFISSIONALIZANTE	197	0	20	177	86	91	178	72	84	22	111	19
	100%	0%	10%	90%	44%	46%	90%	37%	43%	11%	56%	10%

<sup>1</sup>Demanda da Graduação: é resultado do somatório dos professores que apresentam Ensino Fundamental, Médio e que não tem Licenciatura;

<sup>2</sup> Demanda de Pós-Graduação: é a subtração entre o total de professores e o total que apresenta alguma Pós- Graduação.

Fonte: Censo Escolar 2020

## **OFERTAS ESPERADAS NO POLO DE APOIO PRESENCIAL UAB DORMENTES – PE**

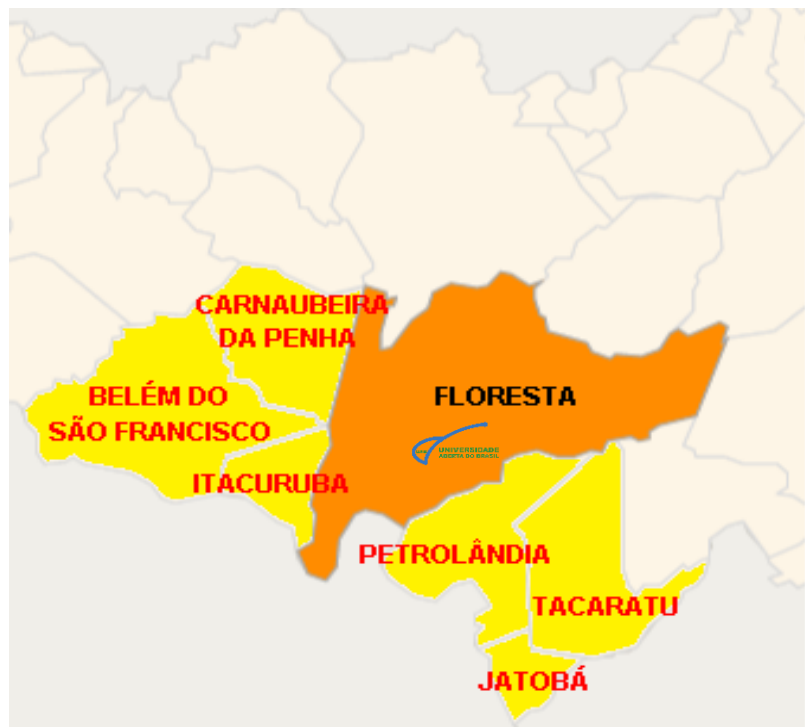
Cursos de **GRADUAÇÃO** em ordem de prioridade:

- **Licenciatura em Ciências da Computação**
- **Licenciatura em Matemática**
- **Licenciatura em Educação Física**
- **Bacharelado em Enfermagem**
- **Licenciatura em Ciências Biológicas**
- **Bacharelado em Ciências Contábeis**

Cursos de **PÓS-GRADUAÇÃO** em ordem de prioridade:

- **Especialização em Psicopedagogia**
- **Especialização em Gestão e Coordenação Escolar**
- **Especialização em Alfabetização e Letramento**
- **Especialização em Tecnologias Digitais Aplicadas à Educação**
- **Especialização em Gestão Estratégica de Pessoas**
- **Especialização em Metodologias do Ensino de Línguas**
- **Cursos Stricto Sensu de Mestrados e Doutorados**

# DADOS CONSOLIDADOS DA REGIÃO DE ABRANGÊNCIA GEOGRÁFICA POLO ESTADUAL DE APOIO PRESENCIAL UAB FLORESTA – PE



População Estimada: **149.762 habitantes**

Números de Matrículas no 3º e 4º anos do Ensino Médio e no EJA Médio em 2020: **2.799**

Polos Próximos: **Cabrobó – PE e Salgueiro – PE**

Instituições Públicas do Ensino Superior presente no Polo:



Coordenadora do Polo: **Maria Dilma Marques Torres Novaes Goiana**

Email: [polouabfloresta.upe@gmail.com](mailto:polouabfloresta.upe@gmail.com)

Telefone: **(87) 99657-0605**

Link de acesso ao Estudo de Demanda completo: <https://url.gratis/TwDZJL>



[VOLTAR](#)

**NÚMEROS DE DOCENTES DA EDUCAÇÃO BÁSICA E SUAS ETAPAS EM RELAÇÃO A ESCOLARIDADE/FORMAÇÃO ACADÊMICA**  
**ÁREA DE ABRANGÊNCIA GEOGRÁFICA DO POLO ESTADUAL DE APOIO PRESENCIAL UAB FLORESTA - PE**

Escolaridade e Formação Acadêmica												
	Total	Fundamental	Ensino Médio	Ensino Superior							Demanda	Demanda
				Graduação			Pós-Graduação					
				Total	Com Licenciatura	Sem Licenciatura	Total	Especialização	Mestrado	Doutorado	Graduação <sup>1</sup>	Pós-Graduação <sup>2</sup>
EDUCAÇÃO BÁSICA	2318	15	993	1310	1233	77	684	629	45	10	1085	1634
	100%	1%	43%	57%	53%	3%	30%	27%	2%	0%	47%	70%
EDUCAÇÃO INFANTIL	524	5	253	266	255	11	154	153	1	0	269	370
	100%	1%	48%	51%	49%	2%	29%	29%	0%	0%	51%	71%
ENSINO FUNDAMENTAL ANOS INICIAIS	649	6	315	328	310	18	178	176	2	0	339	471
	100%	1%	49%	51%	48%	3%	27%	27%	0%	0%	52%	73%
ENSINO FUNDAMENTAL ANOS FINAIS	863	5	374	484	463	21	230	218	12	0	400	633
	100%	1%	43%	56%	54%	2%	27%	25%	1%	0%	46%	73%
ENSINO MÉDIO	564	2	159	403	374	29	181	143	29	9	190	383
	100%	0%	28%	71%	66%	5%	32%	25%	5%	2%	34%	68%
EDUCAÇÃO DE JOVENS E ADULTOS	435	5	207	223	208	15	121	102	15	4	227	314
	100%	1%	48%	51%	48%	3%	28%	23%	3%	1%	52%	72%
EDUCAÇÃO PROFISSIONALIZANTE	188	0	62	126	100	26	86	47	29	10	88	102
	100%	0%	33%	67%	53%	14%	46%	25%	15%	5%	47%	54%

<sup>1</sup>Demanda da Graduação: é resultado do somatório dos professores que apresentam Ensino Fundamental, Médio e que não tem Licenciatura;

<sup>2</sup> Demanda de Pós-Graduação: é a subtração entre o total de professores e o total que apresenta alguma Pós- Graduação.

Fonte: Censo Escolar 2020

## OFERTAS ESPERADAS NO POLO ESTADUAL DE APOIO PRESENCIAL UAB FLORESTA – PE

### Cursos de GRADUAÇÃO em ordem de prioridade:

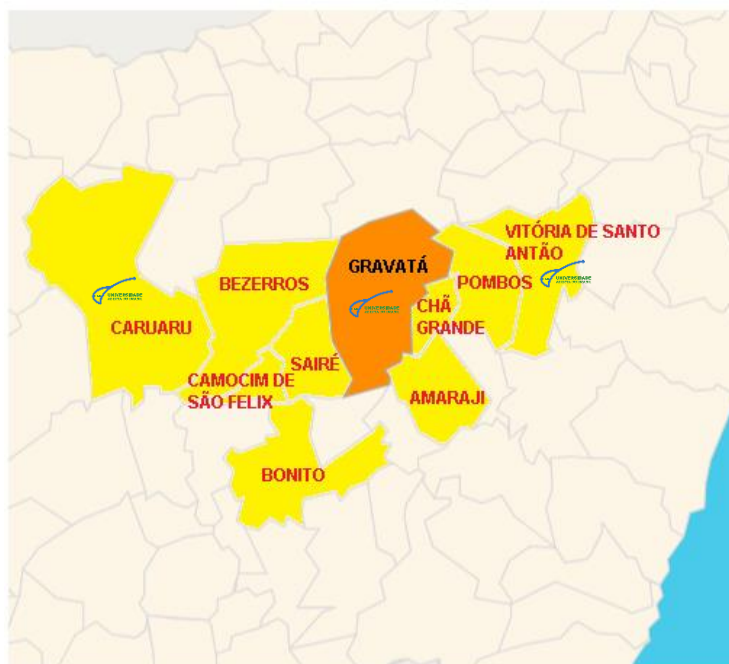
- Licenciatura em Geografia
- Licenciatura em Matemática
- Licenciatura em Química
- Licenciatura em Educação Física
- Licenciatura em Língua Portuguesa e Literatura
- Bacharelado em Serviço Social
- Licenciatura em Informática
- Licenciatura em Psicologia
- Licenciatura em Pedagogia

### Cursos de PÓS-GRADUAÇÃO em ordem de prioridade:

- Especialização Psicopedagogia
- Especialização Educação Infantil
- Especialização em Letras
- Especialização Letramento e Alfabetização
- Especialização em Informática na Pandemia
- Especialização Educação Especial
- Especialização Ensino da Biologia
- Especialização Ensino da Educação Ambiental
- Especialização Educação de Jovens e Adultos
- Especialização Gestão da Tecnologia da Informação
- Especialização Gestão e Coordenação Pedagógica
- Cursos Stricto Sensu de Mestrados e Doutorados

UNIVERSIDADE  
ABERTA DO BRASIL

# DADOS CONSOLIDADOS DA REGIÃO DE ABRANGÊNCIA GEOGRÁFICA POLO ESTADUAL DE APOIO PRESENCIAL UAB GRAVATÁ – PE



População Estimada: **789.054 habitantes**

Números de Matrículas no 3º e 4º anos do Ensino Médio e no EJA Médio em 2020: **13.109**

Polos Próximos: **Caruaru – PE e Vitória de Santo Antão – PE**

Instituições Públicas do Ensino Superior presente no Polo:



INSTITUTO FEDERAL  
PERNAMBUCO



UFPE



UFRPE

Coordenador do Polo: **Dayvesson Deleon Bezerra da Silva**

Email: [polouabgravata@gmail.com](mailto:polouabgravata@gmail.com) / [ddayvesson@gmail.com](mailto:ddayvesson@gmail.com)

Telefone: **(81) 99684-5007**

Link de acesso ao Estudo de Demanda completo: <https://url.gratis/eQAAdf>



[VOLTAR](#)

**NÚMEROS DE DOCENTES DA EDUCAÇÃO BÁSICA E SUAS ETAPAS EM RELAÇÃO A ESCOLARIDADE/FORMAÇÃO ACADÊMICA**  
**ÁREA DE ABRANGÊNCIA GEOGRÁFICA DO POLO ESTADUAL DE APOIO PRESENCIAL UAB GRAVATÁ - PE**

Escolaridade e Formação Acadêmica												
	Total	Fundamental	Ensino Médio	Ensino Superior							Demanda	Demanda
				Graduação			Pós-Graduação					
				Total	Com Licenciatura	Sem Licenciatura	Total	Especialização	Mestrado	Doutorado	Graduação <sup>1</sup>	Pós-Graduação <sup>2</sup>
EDUCAÇÃO BÁSICA	7402	43	1377	5982	5472	510	3421	3089	279	53	1930	3981
	100%	1%	19%	81%	74%	7%	46%	42%	4%	1%	26%	54%
EDUCAÇÃO INFANTIL	1598	22	548	1028	951	57	514	501	13	0	627	1084
	100%	1%	34%	64%	60%	4%	32%	31%	1%	0%	39%	68%
ENSINO FUNDAMENTAL ANOS INICIAIS	2671	9	634	2028	1904	124	1107	1072	34	1	767	1564
	100%	0%	24%	76%	71%	5%	41%	40%	1%	0%	29%	59%
ENSINO FUNDAMENTAL ANOS FINAIS	2467	10	292	2165	2040	125	1257	1159	90	8	427	1210
	100%	0%	12%	88%	83%	5%	51%	47%	4%	0%	17%	49%
ENSINO MÉDIO	1416	3	34	1379	1241	138	823	639	150	34	175	593
	100%	0%	2%	97%	88%	10%	58%	45%	11%	2%	12%	42%
EDUCAÇÃO DE JOVENS E ADULTOS	964	1	65	898	849	49	575	528	44	3	115	389
	100%	0%	7%	93%	88%	5%	60%	55%	5%	0%	12%	40%
EDUCAÇÃO PROFISSIONALIZANTE	383	1	18	364	166	198	300	159	101	40	217	83
	100%	0%	5%	95%	43%	52%	78%	42%	26%	10%	57%	22%

<sup>1</sup>Demanda da Graduação: é resultado do somatório dos professores que apresentam Ensino Fundamental, Médio e que não tem Licenciatura;

<sup>2</sup> Demanda de Pós-Graduação: é a subtração entre o total de professores e o total que apresenta alguma Pós- Graduação.

Fonte: Censo Escolar 2020

## **OFERTAS ESPERADAS NO POLO ESTADUAL DE APOIO PRESENCIAL UAB GRAVATÁ – PE**

**Cursos de GRADUAÇÃO em ordem de prioridade:**

- **Licenciatura em Letras/Língua Portuguesa**
- **Licenciatura em Letras/Libras**
- **Licenciatura em Pedagogia**
- **Licenciatura em Ciências Biológicas**
- **Licenciatura em Geografia**
- **Licenciatura em História**
- **Licenciatura em Física**
- **Licenciatura em Artes Visuais**
- **Licenciatura em Educação Física**
- **Bacharelado em Administração pública**

**Cursos de PÓS-GRADUAÇÃO em ordem de prioridade:**

- **Especialização em Gestão Pública**
- **Especialização Práticas pedagógicas em Educação**
- **Especialização em Gestão e Saúde pública**
- **Especialização em Artes e Tecnologia**
- **Especialização em Gestão e Coordenação Pedagógica**
- **Especialização em Educação Inclusiva**
- **Especialização em Ensino de Geografia**
- **Especialização em História, Poder e Cultura**
- **Cursos Stricto Sensu de Mestrados e Doutorados**

**UNIVERSIDADE  
ABERTA DO BRASIL**



## DADOS CONSOLIDADOS DA REGIÃO DE ABRANGÊNCIA GEOGRÁFICA

### POLO ESTADUAL DE APOIO PRESENCIAL UAB JABOATÃO DOS GUARARAPES – PE



População Estimada: **3.003.213 habitantes**

Números de Matrículas no 3º e 4º anos do Ensino Médio e no EJA Médio em 2020: **47.316**

Polos Próximos: **Recife – PE, Vitória de Santo Antão - PE e Carpina - PE**

Instituições Públicas do Ensino Superior presente no Polo:



Coordenador do Polo: **Meydson Gutemberg de Souza**

Email: [meydsonbiologia@yahoo.com.br](mailto:meydsonbiologia@yahoo.com.br)

Telefone: **(81) 98867-3367**

Link de acesso ao Estudo de Demanda completo: <https://url.gratis/61oqyH>



[VOLTAR](#)

**NÚMEROS DE DOCENTES DA EDUCAÇÃO BÁSICA E SUAS ETAPAS EM RELAÇÃO A ESCOLARIDADE/FORMAÇÃO ACADÊMICA  
ÁREA DE ABRANGÊNCIA GEOGRÁFICA DO POLO ESTADUAL DE APOIO PRESENCIAL UAB JABOATÃO DOS GUARARAPES - PE**

Escolaridade e Formação Acadêmica												
	Total	Fundamental	Ensino Médio	Ensino Superior							Demanda	Demanda
				Graduação			Pós-Graduação					
				Total	Com Licenciatura	Sem Licenciatura	Total	Especialização	Mestrado	Doutorado	Graduação <sup>1</sup>	Pós-Graduação <sup>2</sup>
EDUCAÇÃO BÁSICA	25.733	77	4.438	21.218	18.927	1.920	11.120	9.609	1.232	279	6.435	14.613
	100%	0%	17%	82%	74%	7%	43%	37%	5%	1%	25%	57%
EDUCAÇÃO INFANTIL	5481	46	1804	3631	3333	298	2058	2009	44	5	2148	3423
	100%	1%	33%	66%	61%	5%	38%	37%	1%	0%	39%	62%
ENSINO FUNDAMENTAL ANOS INICIAIS	9.175	37	2.461	6.677	6.054	623	3.437	3.305	119	13	3.121	5.738
	100%	0%	27%	73%	66%	7%	37%	36%	1%	0%	34%	63%
ENSINO FUNDAMENTAL ANOS FINAIS	7.575	11	518	7.046	6.603	443	3.265	2.713	476	76	972	4.310
	100%	0%	7%	93%	87%	6%	43%	36%	6%	1%	13%	57%
ENSINO MÉDIO	5.806	5	150	5.651	5.034	617	2.169	1.505	520	144	772	3.637
	100%	0%	3%	97%	87%	11%	37%	26%	9%	2%	13%	63%
EDUCAÇÃO DE JOVENS E ADULTOS	2.474	1	46	2.427	2.303	124	1.286	1.135	128	23	171	1.188
	100%	0%	2%	98%	93%	5%	52%	46%	5%	1%	7%	48%
EDUCAÇÃO PROFISSIONALIZANTE	1.551	-	93	1.458	638	820	992	525	361	106	913	559
	100%	0%	6%	94%	41%	53%	64%	34%	23%	7%	59%	36%

<sup>1</sup>Demanda da Graduação: é resultado do somatório dos professores que apresentam Ensino Fundamental, Médio e que não tem Licenciatura;

<sup>2</sup> Demanda de Pós-Graduação: é a subtração entre o total de professores e o total que apresenta alguma Pós- Graduação.

Fonte: Censo Escolar 2020

## **OFERTAS ESPERADAS NO POLO ESTADUAL DE APOIO PRESENCIAL UAB JABOATÃO DOS GUARARAPES – PE**

Cursos de **GRADUAÇÃO** em ordem de prioridade:

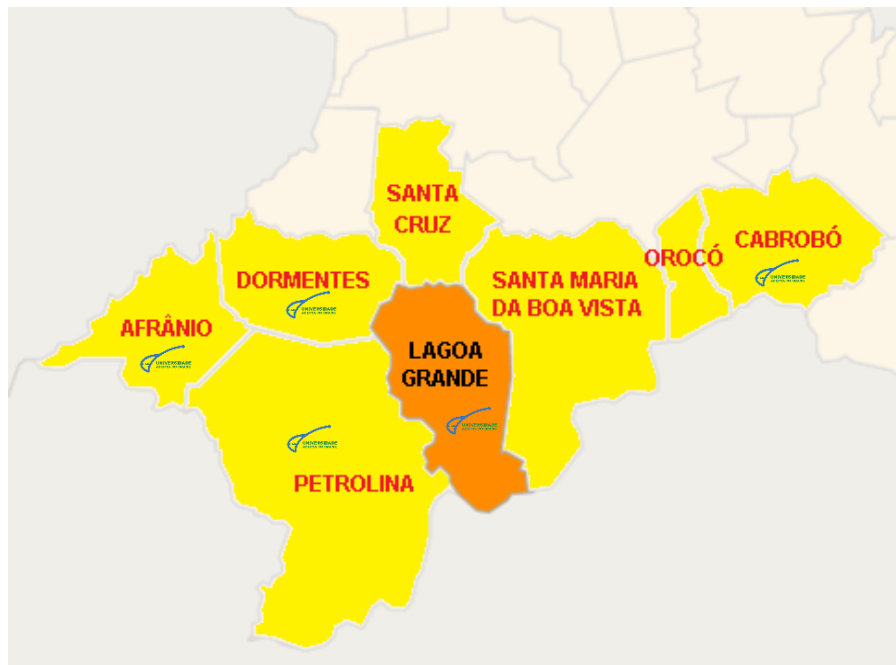
- **Licenciatura em Pedagogia**
- **Licenciatura em Geografia**
- **Licenciatura em Artes Visuais**
- **Bacharelado em Administração Pública**
- **Licenciatura em Física**
- **Licenciatura em Matemática.**

Cursos de **PÓS-GRADUAÇÃO** em ordem de prioridade:

- **Especialização em Ensino de Ciências**
- **Especialização em Ensino de História**
- **Especialização em Ensino de Geografia**
- **Especialização em Coordenação Pedagógica.**
- **Cursos Stricto Sensu de Mestrados e Doutorados**

**UNIVERSIDADE  
ABERTA DO BRASIL**

# DADOS CONSOLIDADOS DA REGIÃO DE ABRANGÊNCIA GEOGRÁFICA POLO DE APOIO PRESENCIAL UAB LAGOA GRANDE – PE



População Estimada: **526.368 habitantes**

Números de Matrículas no 3º e 4º anos do Ensino Médio e no EJA Médio em 2020: **10.078**

Polos UAB Próximos: **Dormentes – PE, Petrolina – PE, Afrânio - PE e Cabrobó - PE**

Instituições Públicas do Ensino Superior presente no Polo:



Coordenadora do Polo: **Izabel Conceição Costa da Silva**

Email: [izabel.silva@edu.lagoagrande.pe.gov.br](mailto:izabel.silva@edu.lagoagrande.pe.gov.br) / [izabel.silva@gsaladeaula.com.br](mailto:izabel.silva@gsaladeaula.com.br)

Telefone: **(74) 99995-2972 (Vivo / Whatsapp)**

Link de acesso ao Estudo de Demanda completo: <https://url.gratis/4lit3f>



[VOLTAR](#)

**NÚMEROS DE DOCENTES DA EDUCAÇÃO BÁSICA E SUAS ETAPAS EM RELAÇÃO A ESCOLARIDADE/FORMAÇÃO ACADÊMICA**  
**ÁREA DE ABRANGÊNCIA GEOGRÁFICA DO POLO DE APOIO PRESENCIAL UAB LAGOA GRANDE- PE**

Escolaridade e Formação Acadêmica												
	Total	Fundamental	Ensino Médio	Ensino Superior							Demanda Graduação <sup>1</sup>	Demanda Pós-Graduação <sup>2</sup>
				Graduação			Pós-Graduação					
				Total	Com Licenciatura	Sem Licenciatura	Total	Especialização	Mestrado	Doutorado		
EDUCAÇÃO BÁSICA	6000	18	1017	4965	4647	318	2167	1938	195	34	1353	3833
	100%	0%	17%	83%	77%	5%	36%	32%	3%	1%	23%	64%
EDUCAÇÃO INFANTIL	1563	8	427	1128	1078	50	363	353	10	0	485	1200
	100%	1%	27%	72%	69%	3%	23%	23%	1%	0%	31%	77%
ENSINO FUNDAMENTAL ANOS INICIAIS	1654	7	381	1266	1221	45	574	562	11	1	433	1080
	100%	0%	23%	77%	74%	3%	35%	34%	1%	0%	26%	65%
ENSINO FUNDAMENTAL ANOS FINAIS	2026	6	244	1776	1684	92	759	709	46	4	342	1267
	100%	0%	12%	88%	83%	5%	37%	35%	2%	0%	17%	63%
ENSINO MÉDIO	1377	1	69	1307	1187	120	653	509	122	22	190	724
	100%	0%	5%	95%	86%	9%	47%	37%	9%	2%	14%	53%
EDUCAÇÃO DE JOVENS E ADULTOS	897	0	42	855	793	62	428	363	59	6	104	469
	100%	0%	5%	95%	88%	7%	48%	40%	7%	1%	12%	52%
EDUCAÇÃO PROFISSIONALIZANTE	235	0	20	215	102	113	209	84	98	27	133	26
	100%	0%	9%	91%	43%	48%	89%	36%	42%	11%	57%	11%

<sup>1</sup>Demanda da Graduação: é resultado do somatório dos professores que apresentam Ensino Fundamental, Médio e que não tem Licenciatura;

<sup>2</sup> Demanda de Pós-Graduação: é a subtração entre o total de professores e o total que apresenta alguma Pós- Graduação.

Fonte: Censo Escolar 2020

## OFERTAS ESPERADAS NO POLO DE APOIO PRESENCIAL UAB LAGOA GRANDE– PE

Cursos de GRADUAÇÃO em ordem de prioridade:

- Licenciatura em Pedagogia;
- Tecnologias Agrícolas;
- Licenciatura em Educação Física;
- Licenciatura em Música;
- Bacharelado em Administração Pública;
- Licenciatura em Computação;
- Licenciatura em Matemática;
- Licenciatura em Língua Portuguesa / Inglês;
- Bacharelado em Ciências Contábeis.

Cursos de PÓS-GRADUAÇÃO em ordem de prioridade:

- Especialização em Coordenação Pedagógica;
- Especialização em Gestão Escolar;
- Especialização em Alfabetização e Letramento;
- Especialização em Educação Especial;
- Especialização em Gestão da sala de aula;
- Especialização em Tecnologias Digitais Aplicadas à Educação;
- Especialização em Metodologia do Ensino de Línguas;
- Especialização em Ensino da Matemática;
- Especialização em Ciência é 10!;
- Especialização em Gestão Pública;
- Cursos Stricto Sensu de Mestrados e Doutorados

UNIVERSIDADE  
ABERTA DO BRASIL

# DADOS CONSOLIDADOS DA REGIÃO DE ABRANGÊNCIA GEOGRÁFICA POLO DE APOIO PRESENCIAL UAB LIMOEIRO – PE



População Estimada: **284.185 habitantes**

Números de Matrículas no 3º ou 4º anos do Ensino Médio e no EJA Médio em 2020: **2.842**

Polos Próximos: **Carpina – PE e Surubim - PE**

Instituições Públicas do Ensino Superior presente no Polo:



Coordenadora do Polo: **Flávia Queiroz Barros de Oliveira**

Email: [flaviaqboliveira@hotmail.com](mailto:flaviaqboliveira@hotmail.com) / [uablimoeiro.pe@gmail.com](mailto:uablimoeiro.pe@gmail.com)

Telefone: **(81) 99609-5221**

Link de acesso ao Estudo de Demanda completo: <https://url.gratis/oisgES>



[VOLTAR](#)

**NÚMEROS DE DOCENTES DA EDUCAÇÃO BÁSICA E SUAS ETAPAS EM RELAÇÃO A ESCOLARIDADE/FORMAÇÃO ACADÊMICA  
ÁREA DE ABRANGÊNCIA GEOGRÁFICA DO POLO DE APOIO PRESENCIAL UAB LIMOEIRO – PE**

Escolaridade e Formação Acadêmica												
	Total	Fundamental	Ensino Médio	Ensino Superior							Demanda	Demanda
				Graduação			Pós-Graduação					
				Total	Com Licenciatura	Sem Licenciatura	Total	Especialização	Mestrado	Doutorado	Graduação <sup>1</sup>	Pós-Graduação <sup>2</sup>
EDUCAÇÃO BÁSICA	688	0	129	559	497	62	389	362	23	4	191	299
	100%	0%	19%	81%	72%	9%	57%	53%	3%	1%	28%	43%
EDUCAÇÃO INFANTIL	164	0	61	103	102	1	78	78	0	0	62	86
	100%	0%	37%	63%	62%	1%	48%	48%	0%	0%	38%	52%
ENSINO FUNDAMENTAL ANOS INICIAIS	228	0	58	170	159	11	119	117	1	1	69	109
	100%	0%	25%	75%	70%	5%	52%	51%	0%	0%	30%	48%
ENSINO FUNDAMENTAL ANOS FINAIS	237	0	24	213	201	12	141	127	13	1	36	96
	100%	0%	10%	90%	85%	5%	59%	54%	5%	0%	15%	41%
ENSINO MÉDIO	188	0	7	181	159	22	106	95	9	2	29	82
	100%	0%	4%	96%	85%	12%	56%	51%	5%	1%	15%	44%
EDUCAÇÃO DE JOVENS E ADULTOS	98	0	4	94	87	7	77	68	7	2	11	21
	100%	0%	4%	96%	89%	7%	79%	69%	7%	2%	11%	21%
EDUCAÇÃO PROFISSIONALIZANTE	48	0	2	46	18	28	27	21	5	1	30	21
	100%	0%	4%	96%	38%	58%	56%	44%	10%	2%	63%	44%

<sup>1</sup>Demanda da Graduação: é resultado do somatório dos professores que apresentam Ensino Fundamental, Médio e que não tem Licenciatura;

<sup>2</sup> Demanda de Pós-Graduação: é a subtração entre o total de professores e o total que apresenta alguma Pós- Graduação.

Fonte: Censo Escolar 2020



## **OFERTAS ESPERADAS NO POLO DE APOIO PRESENCIAL UAB LIMOEIRO - PE**

### **Cursos de Graduação em ordem de prioridade:**

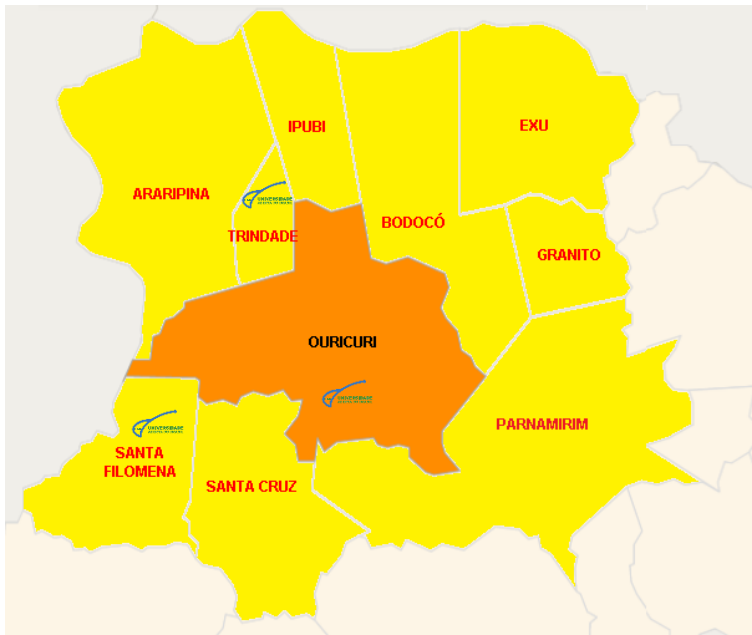
- **Licenciatura em Pedagogia**
- **Licenciatura em Ciências Agrárias**
- **Licenciatura em Computação**
- **Licenciatura em História**
- **Bacharelado em Ciências Contábeis**
- **Licenciatura em Geografia**
- **Tecnologia em Gestão Ambiental**
- **Licenciatura em Letras/Português**
- **Licenciatura em Letras/Espanhol**
- **Bacharelado em Administração Pública**
- **Licenciatura em Física**
- **Licenciatura em Matemática**
- **Licenciatura em Educação Física**

### **Cursos de Pós-Graduação:**

- **Especialização em Gestão em Saúde Pública**
- **Especialização em Gestão Pública**
- **Especialização em Gestão Pública Municipal**
- **Especialização em Educação em Direitos Humanos**
- **Especialização em Docência na Educação Profissional e Tecnológica**
- **Especialização em Ensino da Matemática**
- **Especialização em Ensino de Ciências**
- **Especialização em Docência em Biologia**
- **Especialização em Libras**
- **Especialização na área de Língua Portuguesa**
- **Cursos Stricto Sensu de Mestrados e Doutorados**

# DADOS CONSOLIDADOS DA REGIÃO DE ABRANGÊNCIA GEOGRÁFICA

## POLO DE APOIO PRESENCIAL UAB OURICURI – PE



População Estimada: **373.049 habitantes**

Números de Matrículas no 3º e 4º anos do Ensino Médio e no EJA Médio em 2020: **4.831**

Polos Próximos: **Trindade – PE e Santa Filomena – PE**

Instituições Públicas do Ensino Superior presente no Polo:



Coordenadora do Polo: **Wilian Oliveira Santos**

Email: [polouabouricuri@gmail.com](mailto:polouabouricuri@gmail.com)

Telefone: **(87) 99975-9995**

Link de acesso ao Estudo de Demanda completo: <https://url.gratis/yFzoBe>



[VOLTAR](#)

**NÚMEROS DE DOCENTES DA EDUCAÇÃO BÁSICA E SUAS ETAPAS EM RELAÇÃO A ESCOLARIDADE/FORMAÇÃO ACADÊMICA  
ÁREA DE ABRANGÊNCIA GEOGRÁFICA DO POLO DE APOIO PRESENCIAL UAB OURICURI - PE**

Escolaridade e Formação Acadêmica												
	Total	Fundamental	Ensino Médio	Ensino Superior							Demanda	Demanda
				Graduação			Pós-Graduação					
				Total	Com Licenciatura	Sem Licenciatura	Total	Especialização	Mestrado	Doutorado	Graduação <sup>1</sup>	Pós-Graduação <sup>2</sup>
EDUCAÇÃO BÁSICA	3741	11	1033	2697	2519	178	1527	1482	38	7	1222	2214
	100%	0%	28%	72%	67%	5%	41%	40%	1%	0%	33%	59%
EDUCAÇÃO INFANTIL	689	7	323	359	342	17	236	233	3	0	347	453
	100%	1%	47%	52%	50%	2%	34%	34%	0%	0%	50%	66%
ENSINO FUNDAMENTAL ANOS INICIAIS	1312	3	477	832	780	52	550	542	8	0	532	762
	100%	0%	36%	63%	59%	4%	42%	41%	1%	0%	41%	58%
ENSINO FUNDAMENTAL ANOS FINAIS	1380	3	264	1113	1053	60	608	595	11	2	327	772
	100%	0%	19%	81%	76%	4%	44%	43%	1%	0%	24%	56%
ENSINO MÉDIO	709	0	21	688	639	49	285	265	17	3	70	424
	100%	0%	3%	97%	90%	7%	40%	37%	2%	0%	10%	60%
EDUCAÇÃO DE JOVENS E ADULTOS	512	0	68	444	419	25	226	213	9	4	93	286
	100%	0%	13%	87%	82%	5%	44%	42%	2%	1%	18%	56%
EDUCAÇÃO PROFISSIONALIZANTE	76	0	7	69	36	33	42	20	17	5	40	34
	100%	0%	9%	91%	47%	43%	55%	26%	22%	7%	53%	45%

<sup>1</sup>Demanda da Graduação: é resultado do somatório dos professores que apresentam Ensino Fundamental, Médio e que não tem Licenciatura;

<sup>2</sup> Demanda de Pós-Graduação: é a subtração entre o total de professores e o total que apresenta alguma Pós- Graduação.

Fonte: Censo Escolar 2020

## OFERTAS ESPERADAS NO POLO DE APOIO PRESENCIAL UAB DE OURICURI – PE

### Cursos de GRADUAÇÃO em ordem de prioridade:

- Licenciatura em Pedagogia
- Licenciatura em Letras
- Licenciatura em Ciências Biológicas
- Licenciatura em História
- Bacharelado em Administração Pública
- Licenciatura em Matemática
- Licenciatura em Educação Especial
- Licenciatura em Geografia
- Licenciatura em Educação Física
- Bacharelado em Ciências da Computação

### Cursos de PÓS-GRADUAÇÃO por ordem de prioridade:

- Especialização em Psicopedagogia
- Especialização em Coordenação Pedagógica e Supervisão Escolar
- Especialização em Educação Especial
- Especialização em Educação a Distância
- Especialização em Metodologia do Ensino da Língua Portuguesa
- Especialização em Metodologia do Ensino da Matemática
- Especialização em Libras
- Especialização em Gestão Escolar
- Especialização em Gestão de Pessoas
- Especialização em Educação Física
- Cursos Stricto Sensu de Mestrados e Doutorados

UNIVERSIDADE  
ABERTA DO BRASIL

# DADOS CONSOLIDADOS DA REGIÃO DE ABRANGÊNCIA GEOGRÁFICA POLO ESTADUAL DE APOIO PRESENCIAL UAB PALMARES – PE



População Estimada: **63.500 habitantes**

Números de Matrículas no 3º e 4º anos do Ensino Médio e no EJA Médio em 2020: **3.324**

Polos UAB Próximos: **Caruaru – PE e Gravatá – PE**

Instituições Públicas do Ensino Superior presente no Polo:



Coordenadora do Polo: **Macir Reinaldo da Silva**

E-mail: [polopalmares@gmail.com](mailto:polopalmares@gmail.com)

Telefone: **(81) 99938-8547**

Link de acesso ao Estudo de Demanda completo: <https://url.gratis/aCFDgO>



[VOLTAR](#)

**NÚMEROS DE DOCENTES DA EDUCAÇÃO BÁSICA E SUAS ETAPAS EM RELAÇÃO A ESCOLARIDADE/FORMAÇÃO ACADÊMICA  
ÁREA DE ABRANGÊNCIA GEOGRÁFICA DO POLO ESTADUAL DE APOIO PRESENCIAL UAB PALMARES - PE**

Escolaridade e Formação Acadêmica												
	Total	Fundamental	Ensino Médio	Ensino Superior							Demanda	Demanda
				Graduação			Pós-Graduação					
				Total	Com Licenciatura	Sem Licenciatura	Total	Especialização	Mestrado	Doutorado	Graduação <sup>1</sup>	Pós-Graduação <sup>2</sup>
EDUCAÇÃO BÁSICA	649	4	190	455	403	52	234	214	18	2	246	415
	100%	1%	29%	70%	62%	8%	36%	33%	3%	0%	38%	64%
EDUCAÇÃO INFANTIL	110	2	69	39	39	0	18	18	0	0	71	92
	100%	2%	63%	35%	35%	0%	16%	16%	0%	0%	65%	84%
ENSINO FUNDAMENTAL ANOS INICIAIS	346	3	124	219	190	29	91	84	7	0	156	255
	100%	1%	36%	63%	55%	8%	26%	24%	2%	0%	45%	74%
ENSINO FUNDAMENTAL ANOS FINAIS	194	0	32	162	149	13	85	85	0	0	45	109
	100%	0%	16%	84%	77%	7%	44%	44%	0%	0%	23%	56%
ENSINO MÉDIO	166	0	9	157	144	13	62	60	2	0	22	104
	100%	0%	5%	95%	87%	8%	37%	36%	1%	0%	13%	63%
EDUCAÇÃO DE JOVENS E ADULTOS	89	0	1	88	86	2	52	50	2	0	3	37
	100%	0%	1%	99%	97%	2%	58%	56%	2%	0%	3%	42%
EDUCAÇÃO PROFISSIONALIZANTE	83	0	1	82	48	34	43	26	15	2	35	40
	100%	0%	1%	99%	58%	41%	52%	31%	18%	2%	42%	48%

<sup>1</sup>Demanda da Graduação: é resultado do somatório dos professores que apresentam Ensino Fundamental, Médio e que não tem Licenciatura;

<sup>2</sup> Demanda de Pós-Graduação: é a subtração entre o total de professores e o total que apresenta alguma Pós- Graduação.

Fonte: Censo Escolar 2020

## **OFERTAS ESPERADAS NO POLO ESTADUAL DE APOIO PRESENCIAL UAB PALMARES – PE**

Cursos de **GRADUAÇÃO** em ordem de prioridade:

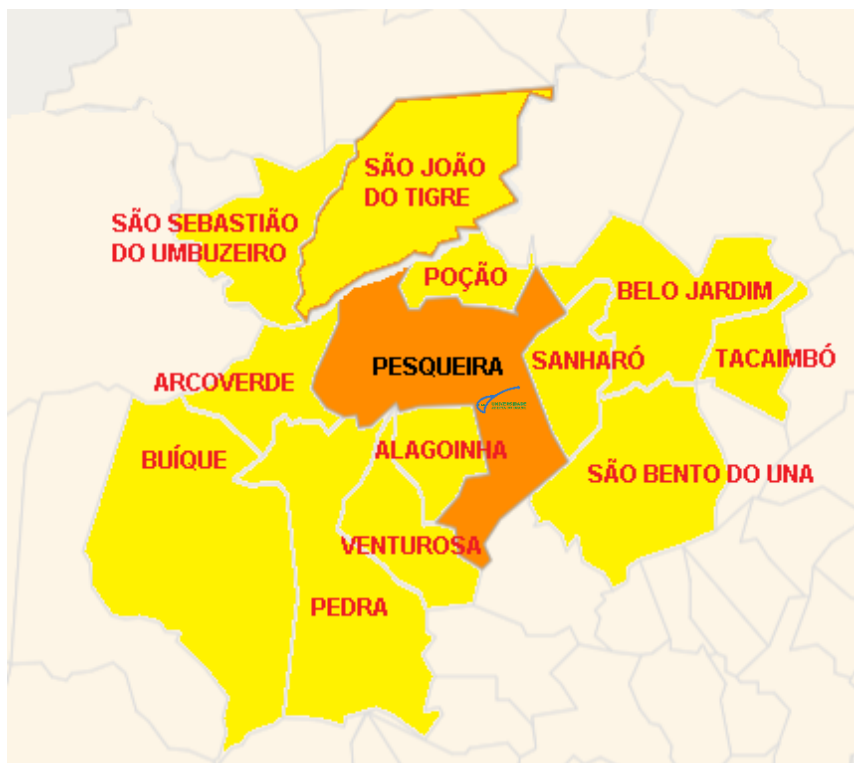
- **Licenciatura em Pedagogia**
- **Licenciatura em Matemática**
- **Licenciatura em Letras - Português**
- **Bacharelado em Administração Pública**
- **Bacharelado em Administração**
- **Licenciatura em Educação Física**
- **Licenciatura em Ciências Biológicas**
- **Licenciatura em História**
- **Licenciatura em Computação**
- **Licenciatura em Geografia**
- **Bacharelado em Ciências Contábeis**

Cursos de **PÓS-GRADUAÇÃO** em ordem de prioridade:

- **Especialização em Matemática**
- **Especialização em Gestão Pública**
- **Especialização em Gestão e Coordenação Escolar**
- **Especialização em Docência para Educação Tecnológica**
- **Especialização em Ciências**
- **Especialização em Psicopedagogia**
- **Tecnologias Digitais Aplicadas à Educação**
- **Metodologia do Ensino de Línguas**
- **Educação Intercultural Indígenas e Quilombolas**
- **Cursos Stricto Sensu de Mestrados e Doutorados**

**UNIVERSIDADE  
ABERTA DO BRASIL**

# DADOS CONSOLIDADOS DA REGIÃO DE ABRANGÊNCIA GEOGRÁFICA POLO MUNICIPAL DE APOIO PRESENCIAL UAB PESQUEIRA – PE



População Estimada: **534.233 habitantes**

Número de Matrículas no 3º ou 4º ano do Ensino Médio e EJA Médio em 2020: **21.960**

Polos UAB Próximos: **Sertânia – PE e Caruaru – PE**

Instituições Públicas do Ensino Superior presente no Polo:



INSTITUTO FEDERAL  
PERNAMBUCO



UFPE



UFRPE

Coordenadora do Polo: **Luci Ferreira Leite**

Email: [uabpolopesqueira@yahoo.com.br](mailto:uabpolopesqueira@yahoo.com.br)

Telefone: **(87) 99123-9143**

Link de acesso ao Estudo de Demanda completo: <https://url.gratis/wGHxEV>



[VOLTAR](#)



**NÚMEROS DE DOCENTES DA EDUCAÇÃO BÁSICA E SUAS ETAPAS EM RELAÇÃO A ESCOLARIDADE/FORMAÇÃO ACADÊMICA  
ÁREA DE ABRANGÊNCIA GEOGRÁFICA DO POLO MUNICIPAL DE APOIO PRESENCIAL UAB PESQUEIRA - PE**

Escolaridade e Formação Acadêmica												
	Total	Fundamental	Ensino Médio	Ensino Superior							Demanda	Demanda
				Graduação			Pós-Graduação					
				Total	Com Licenciatura	Sem Licenciatura	Total	Especialização	Mestrado	Doutorado	Graduação <sup>1</sup>	Pós-Graduação <sup>2</sup>
EDUCAÇÃO BÁSICA	4658	33	1125	3500	3297	206	1881	1729	118	34	1364	2777
	100%	1%	24%	75%	71%	4%	40%	37%	3%	1%	29%	60%
EDUCAÇÃO INFANTIL	1113	9	331	573	547	26	328	327	1	0	366	785
	100%	1%	30%	51%	49%	2%	29%	29%	0%	0%	33%	71%
ENSINO FUNDAMENTAL ANOS INICIAIS	1596	15	539	1042	1010	38	526	518	7	1	592	1070
	100%	1%	34%	65%	63%	2%	33%	32%	0%	0%	37%	67%
ENSINO FUNDAMENTAL ANOS FINAIS	1621	14	262	1360	1316	44	747	728	17	2	320	874
	100%	1%	16%	84%	81%	3%	46%	45%	1%	0%	20%	54%
ENSINO MÉDIO	956	4	45	906	814	133	536	414	92	30	182	420
	100%	0%	5%	95%	85%	14%	56%	43%	10%	3%	19%	44%
EDUCAÇÃO DE JOVENS E ADULTOS	850	2	113	735	713	21	409	390	14	5	136	441
	100%	0%	13%	86%	84%	2%	48%	46%	2%	1%	16%	52%
EDUCAÇÃO PROFISSIONALIZANTE	263	0	1	262	163	99	231	115	85	31	100	32
	100%	0%	0%	100%	62%	38%	88%	44%	32%	12%	38%	12%

<sup>1</sup>Demanda da Graduação: é resultado do somatório dos professores que apresentam Ensino Fundamental, Médio e que não tem Licenciatura;

<sup>2</sup> Demanda de Pós-Graduação: é a subtração entre o total de professores e o total que apresenta alguma Pós- Graduação.

Fonte: Censo Escolar 2020

## **OFERTAS ESPERADAS NO POLO MUNICIPAL DE APOIO PRESENCIAL UAB PESQUEIRA – PE**

Cursos de **Graduação** em ordem de prioridade:

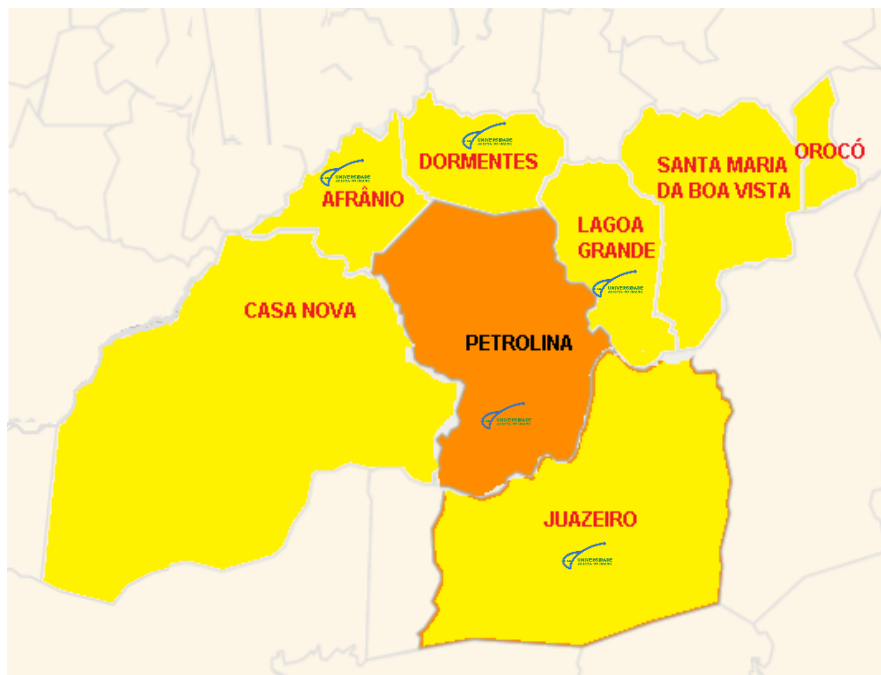
- **Licenciatura em Computação**
- **Licenciatura em Geografia**
- **Licenciatura em Artes Virtuais ênfase digital**
- **Licenciatura em Física**
- **Licenciatura em Letras/Espanhol**
- **Licenciatura em Letras/Libras**
- **Licenciatura em Letras/Língua Inglesa**

Cursos de **PÓS-GRADUAÇÃO** em ordem de prioridade:

- **Especialização em Docência para a Educação e Tecnologia**
- **Especialização em Psicopedagogia**
- **Especialização em Gestão e Coordenação Pedagógica**
- **Especialização História, Poder e Cultura**
- **Especialização Ensino de Geografia**
- **Cursos Stricto Sensu de Mestrados e Doutorados**

**UAB** UNIVERSIDADE  
ABERTA DO BRASIL

# DADOS CONSOLIDADOS DA REGIÃO DE ABRANGÊNCIA GEOGRÁFICA POLO ESTADUAL DE APOIO PRESENCIAL UAB PETROLINA – PE



População Estimada: **767.014 habitantes**

Números de Matrículas no 3º e 4º anos do Ensino Médio e no EJA Médio em 2020: **15.278**

Polos Próximos: **Afrânio – PE, Dormentes – PE, Lagoa Grande- PE e Juazeiro - BA**

Instituições Públicas do Ensino Superior presente no Polo:



Coordenadora do Polo: **Maria de Lourdes Antunes Maciel**

Email: [lourdinhamaciell@hotmail.com](mailto:lourdinhamaciell@hotmail.com)

Telefone: **(87) 98829-2650**

Link de acesso ao Estudo de Demanda completo: <https://url.gratis/dgW8fP>



[VOLTAR](#)

**NÚMEROS DE DOCENTES DA EDUCAÇÃO BÁSICA E SUAS ETAPAS EM RELAÇÃO A ESCOLARIDADE/FORMAÇÃO ACADÊMICA  
ÁREA DE ABRANGÊNCIA GEOGRÁFICA DO POLO ESTADUAL DE APOIO PRESENCIAL UAB PETROLINA- PE**

Escolaridade e Formação Acadêmica												
	Total	Fundamental	Ensino Médio	Ensino Superior							Demanda	Demanda
				Graduação			Pós-Graduação					
				Total	Com Licenciatura	Sem Licenciatura	Total	Especialização	Mestrado	Doutorado	Graduação <sup>1</sup>	Pós-Graduação <sup>2</sup>
EDUCAÇÃO BÁSICA	8756	13	1337	7406	6890	516	3594	3227	319	48	1866	5162
	100%	0%	15%	85%	79%	6%	41%	37%	4%	1%	21%	59%
EDUCAÇÃO INFANTIL	2135	6	533	1596	1543	53	557	547	10	0	592	1578
	100%	0%	25%	75%	72%	2%	26%	26%	0%	0%	28%	74%
ENSINO FUNDAMENTAL ANOS INICIAIS	2412	3	536	1873	1807	66	819	806	12	1	605	1593
	100%	0%	22%	78%	75%	3%	34%	33%	0%	0%	25%	66%
ENSINO FUNDAMENTAL ANOS FINAIS	3009	6	348	2655	2529	126	1352	1259	88	5	480	1657
	100%	0%	12%	88%	84%	4%	45%	42%	3%	0%	16%	55%
ENSINO MÉDIO	2057	1	89	1967	1791	176	1248	1008	210	30	266	809
	100%	0%	4%	96%	87%	9%	61%	49%	10%	1%	13%	39%
EDUCAÇÃO DE JOVENS E ADULTOS	1169	0	54	1115	1040	75	655	570	77	8	129	514
	100%	0%	5%	95%	89%	6%	56%	49%	7%	1%	11%	44%
EDUCAÇÃO PROFISSIONALIZANTE	515	0	36	479	235	244	358	185	138	35	280	157
	100%	0%	7%	93%	46%	47%	70%	36%	27%	7%	54%	30%

<sup>1</sup>Demanda da Graduação: é resultado do somatório dos professores que apresentam Ensino Fundamental, Médio e que não tem Licenciatura;

<sup>2</sup> Demanda de Pós-Graduação: é a subtração entre o total de professores e o total que apresenta alguma Pós- Graduação.

Fonte: Censo Escolar 2020

## **OFERTAS ESPERADAS NO POLO ESTADUAL DE APOIO PRESENCIAL UAB PETROLINA – PE**

**Cursos de GRADUAÇÃO em ordem de prioridade:**

- **Licenciatura em Pedagogia**
- **Licenciatura em Geografia**
- **Licenciatura em História**
- **Licenciatura em Letras/Língua Portuguesa**
- **Licenciatura em Artes Visuais**
- **Bacharelado em Administração Pública**

**Cursos de PÓS-GRADUAÇÃO em ordem de prioridade:**

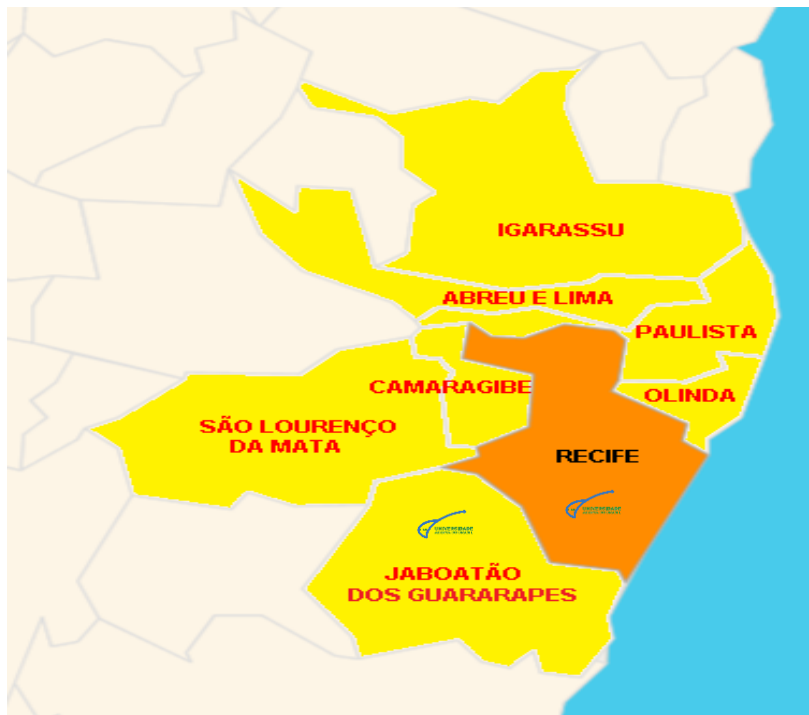
- **Especialização em Pedagogia – Educação Infantil**
- **Especialização em Ensino de Língua Portuguesa E Suas Literaturas**
- **Especialização em Gestão em Saúde**
- **Especialização em Gestão Pública**
- **Especialização em Gestão Pública Municipal**
- **Especialização em Educação Inclusiva**
- **Especialização em Educação Ambiental**
- **Cursos Stricto Sensu de Mestrados e Doutorados**

**UNIVERSIDADE  
ABERTA DO BRASIL**

[VOLTAR](#)

# DADOS CONSOLIDADOS DA REGIÃO DE ABRANGÊNCIA GEOGRÁFICA

## POLO DE APOIO PRESENCIAL UAB RECIFE – PE



População Estimada: **3.579.513 habitantes**

Números de Matrículas no 3º e 4º anos do Ensino Médio e no EJA Médio em 2020: **54.823**

Polos Próximos: **Jaboatão dos Guararapes - PE e Carpina – PE**

Instituições Públicas do Ensino Superior presente no Polo:



Coordenadora do Polo: **Nyrluce Marília Alves da Silva**

Email: [polo.uab.recife@gmail.com/](mailto:polo.uab.recife@gmail.com) [nyrluce.marilia@educ.rec.br](mailto:nyrluce.marilia@educ.rec.br)

Telefone: **(81) 98767-8563**

Link de acesso ao Estudo de Demanda completo: <https://url.gratis/KxtjsL>



[VOLTAR](#)

**NÚMEROS DE DOCENTES DA EDUCAÇÃO BÁSICA E SUAS ETAPAS EM RELAÇÃO A ESCOLARIDADE/FORMAÇÃO ACADÊMICA  
ÁREA DE ABRANGÊNCIA GEOGRÁFICA DO POLO DE APOIO PRESENCIAL UAB RECIFE - PE**

Escolaridade e Formação Acadêmica												
	Total	Fundamental	Ensino Médio	Ensino Superior							Demanda	Demanda
				Graduação			Pós-Graduação					
				Total	Com Licenciatura	Sem Licenciatura	Total	Especialização	Mestrado	Doutorado	Graduação <sup>1</sup>	Pós-Graduação <sup>2</sup>
EDUCAÇÃO BÁSICA	29406	120	5385	23901	21201	2700	11899	10264	1342	293	8205	17507
	100%	0%	18%	81%	72%	9%	40%	35%	5%	1%	28%	60%
EDUCAÇÃO INFANTIL	6001	65	2124	3812	3434	378	2096	2039	52	5	2567	3905
	100%	1%	35%	64%	57%	6%	35%	34%	1%	0%	43%	65%
ENSINO FUNDAMENTAL ANOS INICIAIS	10784	59	3096	7629	6831	798	4338	4150	169	19	3953	6446
	100%	1%	29%	71%	63%	7%	40%	38%	2%	0%	37%	60%
ENSINO FUNDAMENTAL ANOS FINAIS	8943	16	649	8278	7742	536	3419	2842	497	80	1201	5524
	100%	0%	7%	93%	87%	6%	38%	32%	6%	1%	13%	62%
ENSINO MÉDIO	6910	7	178	6725	6066	659	2531	1807	567	157	844	4379
	100%	0%	3%	97%	88%	10%	37%	26%	8%	2%	12%	63%
EDUCAÇÃO DE JOVENS E ADULTOS	2758	2	55	2701	2553	148	1311	1133	149	29	205	1447
	100%	0%	2%	98%	93%	5%	48%	41%	5%	1%	7%	52%
EDUCAÇÃO PROFISSIONALIZANTE	1625	0	84	1541	655	886	1038	565	368	105	970	587
	100%	0%	5%	95%	40%	55%	64%	35%	23%	6%	60%	36%

<sup>1</sup>Demanda da Graduação: é resultado do somatório dos professores que apresentam Ensino Fundamental, Médio e que não tem Licenciatura;

<sup>2</sup> Demanda de Pós-Graduação: é a subtração entre o total de professores e o total que apresenta alguma Pós- Graduação.

Fonte: Censo Escolar 2020

## **OFERTAS ESPERADAS NO POLO DE APOIO PRESENCIAL UAB DE RECIFE – PE**

Cursos de **GRADUAÇÃO** em ordem de prioridade:

- **Licenciatura em Pedagogia**
- **Bacharelado em Administração Pública**
- **Licenciatura em Letras/LIBRAS**
- **Licenciatura em Matemática**
- **Licenciatura em Letras Português**
- **Bacharelado em Ciências Contábeis**

Cursos de **PÓS-GRADUAÇÃO** em ordem de prioridade:

- **Especialização na área da Educação Infantil**
- **Especialização em Psicopedagogia**
- **Especialização em Educação Inclusiva**
- **Especialização em Alfabetização e Letramento**
- **Especialização em ensino da Matemática**
- **Especialização em Educação Ambiental**
- **Especialização em Direitos Humanos**
- **Especialização em Tecnologias Educacionais**
- **Cursos Stricto Sensu de Mestrados e Doutorados**

**UNIVERSIDADE  
ABERTA DO BRASIL**



# DADOS CONSOLIDADOS DA REGIÃO DE ABRANGÊNCIA GEOGRÁFICA

## POLO ESTADUAL DE APOIO PRESENCIAL UAB SALGUEIRO – PE



População Estimada: **192.835 habitantes**

Números de Matrículas no 3º e 4º anos do Ensino Médio e no EJA Médio em 2020: **2.845**

Polos Próximos: **Cabrobó – PE e Cedro – PE**

Instituições Públicas do Ensino Superior presente no Polo:



Coordenador do Polo: **Carlos Henrique da Silva**

Email: [polouabsalgueiro2017@hotmail.com](mailto:polouabsalgueiro2017@hotmail.com)

Telefone: **(87) 98803-9351(zap) / (87) 3871-8397 (Polo UAB)**

Link de acesso ao Estudo de Demanda completo: <https://url.gratis/XPyJAE>



[VOLTAR](#)

**NÚMEROS DE DOCENTES DA EDUCAÇÃO BÁSICA E SUAS ETAPAS EM RELAÇÃO A ESCOLARIDADE/FORMAÇÃO ACADÊMICA  
ÁREA DE ABRANGÊNCIA GEOGRÁFICA DO POLO ESTADUAL DE APOIO PRESENCIAL UAB SALGUEIRO- PE**

Escolaridade e Formação Acadêmica												
	Total	Fundamental	Ensino Médio	Ensino Superior							Demanda	Demanda
				Graduação			Pós-Graduação					
				Total	Com Licenciatura	Sem Licenciatura	Total	Especialização	Mestrado	Doutorado	Graduação <sup>1</sup>	Pós-Graduação <sup>2</sup>
EDUCAÇÃO BÁSICA	2082	4	318	1760	1602	158	1035	977	44	14	480	1047
	100%	0%	15%	85%	77%	8%	50%	47%	2%	1%	23%	50%
EDUCAÇÃO INFANTIL	436	2	114	320	294	26	175	174	1	0	142	261
	100%	0%	26%	73%	67%	6%	40%	40%	0%	0%	33%	60%
ENSINO FUNDAMENTAL ANOS INICIAIS	638	2	131	505	467	38	334	332	2	0	171	304
	100%	0%	21%	79%	73%	6%	52%	52%	0%	0%	27%	48%
ENSINO FUNDAMENTAL ANOS FINAIS	697	0	75	622	583	39	372	365	7	0	114	325
	100%	0%	11%	89%	84%	6%	53%	52%	1%	0%	16%	47%
ENSINO MÉDIO	487	0	4	483	430	53	270	218	38	14	57	217
	100%	0%	1%	99%	88%	11%	55%	45%	8%	3%	12%	45%
EDUCAÇÃO DE JOVENS E ADULTOS	191	0	9	182	162	20	108	93	11	4	29	83
	100%	0%	5%	95%	85%	10%	57%	49%	6%	2%	15%	43%
EDUCAÇÃO PROFISSIONALIZANTE	82	0	0	82	37	45	72	28	30	14	45	10
	100%	0%	0%	100%	45%	55%	88%	34%	37%	17%	55%	12%

<sup>1</sup>Demanda da Graduação: é resultado do somatório dos professores que apresentam Ensino Fundamental, Médio e que não tem Licenciatura;

<sup>2</sup> Demanda de Pós-Graduação: é a subtração entre o total de professores e o total que apresenta alguma Pós- Graduação.

Fonte: Censo Escolar 2020

## **OFERTAS ESPERADAS NO POLO ESTADUAL DE APOIO PRESENCIAL UAB SALGUEIRO – PE**

Cursos de **GRADUAÇÃO** em ordem de prioridade:

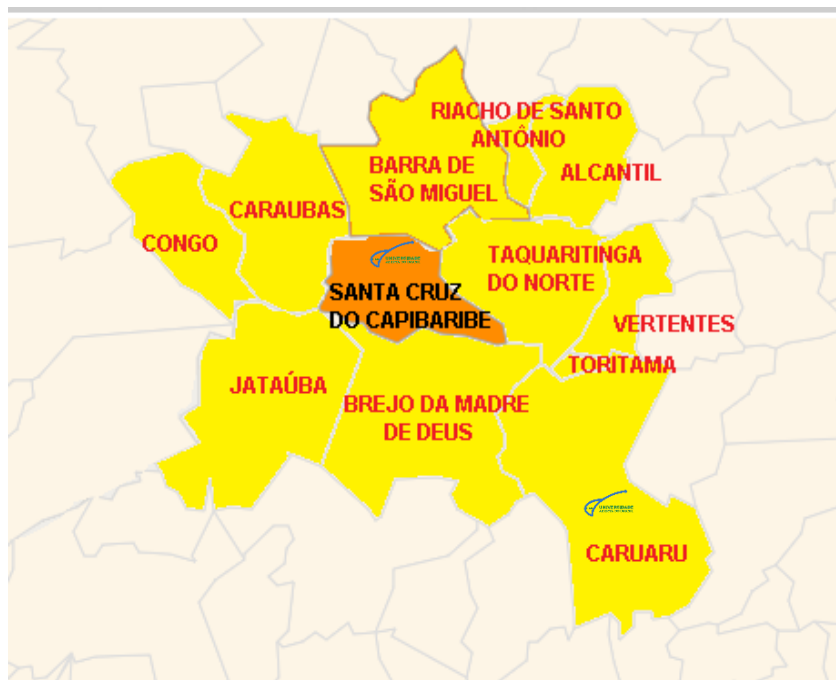
- **Bacharelado em Sistemas da Informação**
- **Bacharelado em Administração Pública**
- **Bacharelado em Ciências Contábeis**
- **Licenciatura em Educação Física**
- **Licenciatura em Pedagogia**
- **Licenciatura em Matemática**
- **Licenciatura em Computação**
- **Licenciatura em Letras/Libras**
- **Licenciatura em Artes Visuais com ênfase em Digitais**
- **Licenciatura em Letras/Língua Espanhola**
- **Licenciatura em Geografia**

Cursos de **PÓS-GRADUAÇÃO** em ordem de prioridade:

- **Especialização em Gestão Pública**
- **Especialização em Libras**
- **Especialização em Gestão em Saúde**
- **Especialização em Artes e Tecnologia**
- **Especialização em Educação Ambiental Interdisciplinar**
- **Especialização em Educação, Contemporaneidade e Novas Tecnologias**
- **Especialização em Ensino de Matemática**
- **Especialização em História, Poder e Cultura**
- **Especialização em Práticas Pedagógicas em Educação**
- **Especialização em Ciências é 10!**
- **Especialização em Pedagogia-Educação Infantil**
- **Cursos Stricto Sensu de Mestrados e Doutorados**

# DADOS CONSOLIDADOS DA REGIÃO DE ABRANGÊNCIA GEOGRÁFICA

## POLO ESTADUAL DE APOIO PRESENCIAL UAB SANTA CRUZ DO CAPIBARIBE – PE



População Estimada: **662.393 habitantes**

Números de Matrículas no 3º e 4º anos do Ensino Médio e no EJA Médio em 2020: **10.388**

Polos UAB Próximos: **Surubim – PE e Caruaru – PE**

Instituições Públicas do Ensino Superior presente no Polo:



Coordenador do Polo: **José Wantuir Queiroz de Almeida**

Email: [polo.uab.scc@gmail.com](mailto:polo.uab.scc@gmail.com)

Telefone: **(83) 99988-8361/ (81) 3759-8221**

Link de acesso ao Estudo de Demanda completo: <https://url.gratis/57M5XO>



[VOLTAR](#)

**NÚMEROS DE DOCENTES DA EDUCAÇÃO BÁSICA E SUAS ETAPAS EM RELAÇÃO A ESCOLARIDADE/FORMAÇÃO ACADÊMICA  
ÁREA DE ABRANGÊNCIA GEOGRÁFICA DO POLO ESTADUAL DE APOIO PRESENCIAL UAB SANTA CRUZ DO CAPIBARIBE - PE**

Escolaridade e Formação Acadêmica												
	Total	Fundamental	Ensino Médio	Ensino Superior							Demanda Graduação <sup>1</sup>	Demanda Pós-Graduação <sup>2</sup>
				Graduação			Pós-Graduação					
				Total	Com Licenciatura	Sem Licenciatura	Total	Especialização	Mestrado	Doutorado		
EDUCAÇÃO BÁSICA	6208	43	1291	4874	4476	398	2288	2046	213	29	1732	3920
	100%	1%	21%	79%	72%	6%	37%	33%	3%	0%	28%	63%
EDUCAÇÃO INFANTIL	1438	22	545	871	820	51	363	351	12	0	618	1075
	100%	2%	38%	61%	57%	4%	25%	24%	1%	0%	43%	75%
ENSINO FUNDAMENTAL ANOS INICIAIS	2256	7	594	1655	1515	140	680	658	22	0	741	1576
	100%	0%	26%	73%	67%	6%	30%	29%	1%	0%	33%	70%
ENSINO FUNDAMENTAL ANOS FINAIS	2045	15	242	1788	1676	112	907	801	98	8	369	1138
	100%	1%	12%	87%	82%	5%	44%	39%	5%	0%	18%	56%
ENSINO MÉDIO	1162	6	50	1106	1033	73	557	438	102	17	129	605
	100%	1%	4%	95%	89%	6%	48%	38%	9%	1%	11%	52%
EDUCAÇÃO DE JOVENS E ADULTOS	847	1	55	791	759	32	460	411	44	5	88	387
	100%	0%	6%	93%	90%	4%	54%	49%	5%	1%	10%	46%
EDUCAÇÃO PROFISSIONALIZANTE	189	0	13	176	89	87	126	65	46	15	100	63
	100%	0%	7%	93%	47%	46%	67%	34%	24%	8%	53%	33%

<sup>1</sup>Demanda da Graduação: é resultado do somatório dos professores que apresentam Ensino Fundamental, Médio e que não tem Licenciatura;

<sup>2</sup> Demanda de Pós-Graduação: é a subtração entre o total de professores e o total que apresenta alguma Pós- Graduação.

Fonte: Censo Escolar 2020

## **OFERTAS ESPERADAS NO POLO ESTADUAL DE APOIO PRESENCIAL UAB SANTA CRUZ DO CAPIBARIBE – PE**

### **Cursos de GRADUAÇÃO em ordem de prioridade:**

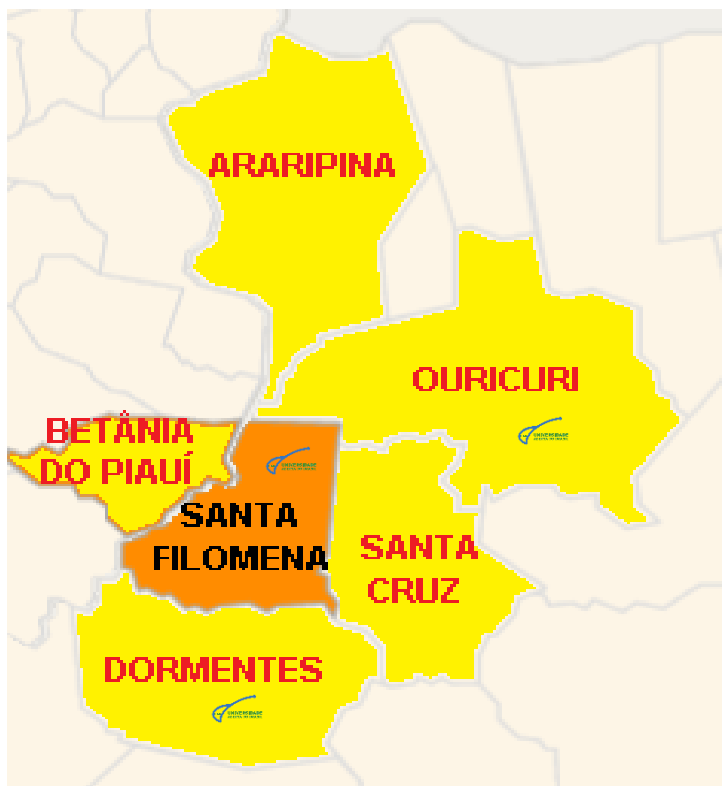
- **Licenciatura em Pedagogia**
- **Licenciatura em Educação Física**
- **Licenciatura em Letras/Libras**
- **Licenciatura em Artes Visuais com ênfase Digital**
- **Tecnólogo em Jogos Digitais**
- **Bacharelado em Administração Pública**
- **Licenciatura em Computação**
- **Licenciatura em Matemática**
- **Licenciatura em Geografia**
- **Licenciatura em História**
- **Licenciatura em Física**
- **Licenciatura em Química**
- **Licenciatura em Ciências Biológicas**
- **Licenciatura em Letras/Língua Portuguesa**
- **Tecnólogo em Gestão Ambiental**

### **Cursos de PÓS-GRADUAÇÃO em ordem de prioridade:**

- **Especialização em Pedagogia – Educação Infantil.**
- **Especialização em Práticas Pedagógicas em Educação**
- **Especialização em Gestão e Coordenação Pedagógica**
- **Especialização em Gestão Pública**
- **Especialização em Gestão Pública Municipal**
- **Especialização em Gestão em Saúde**
- **Especialização em Tecnologias Digitais Aplicadas à Educação**
- **Especialização em Metodologia do Ensino de Línguas**
- **Especialização em Educação Inclusiva**
- **Especialização em História, Poder e Cultura**
- **Especialização em Ensino de Geografia**
- **Especialização em Psicopedagogia**
- **Cursos Stricto Sensu de Mestrados e Doutorados**

# DADOS CONSOLIDADOS DA REGIÃO DE ABRANGÊNCIA GEOGRÁFICA

## POLO DE APOIO PRESENCIAL UAB SANTA FILOMENA – PE



População Estimada: **420.862 habitantes**

Números de Matrículas no 3º e 4º anos do Ensino Médio e no EJA Médio em 2020: **2.974**

Polos UAB Próximos: **Dormentes – PE e Ouricuri – PE**

Instituições Públicas do Ensino Superior presente no Polo:



Coordenadora do Polo: **Laerton Oliveira Pereira Carvalho**

Email: **laertonpereiracarvalho390@gmail.com**

Telefone: **(87) 9 8171-5210**

Link de acesso ao Estudo de Demanda completo: **<https://url.gratis/cJApCS>**



**[VOLTAR](#)**

**NÚMEROS DE DOCENTES DA EDUCAÇÃO BÁSICA E SUAS ETAPAS EM RELAÇÃO A ESCOLARIDADE/FORMAÇÃO ACADÊMICA  
ÁREA DE ABRANGÊNCIA GEOGRÁFICA DO POLO DE APOIO PRESENCIAL UAB SANTA FILOMENA- PE**

Escolaridade e Formação Acadêmica												
	Total	Fundamental	Ensino Médio	Ensino Superior							Demanda	Demanda
				Graduação			Pós-Graduação					
				Total	Com Licenciatura	Sem Licenciatura	Total	Especialização	Mestrado	Doutorado	Graduação <sup>1</sup>	Pós-Graduação <sup>2</sup>
EDUCAÇÃO BÁSICA	2159	7	455	1697	1590	107	1038	997	34	7	569	1121
	100%	0%	21%	79%	74%	5%	48%	46%	2%	0%	26%	52%
EDUCAÇÃO INFANTIL	397	4	129	264	256	8	191	188	3	0	141	206
	100%	1%	32%	66%	64%	2%	48%	47%	1%	0%	36%	52%
ENSINO FUNDAMENTAL ANOS INICIAIS	778	2	219	557	534	23	405	399	6	0	244	373
	100%	0%	28%	72%	69%	3%	52%	51%	1%	0%	31%	48%
ENSINO FUNDAMENTAL ANOS FINAIS	736	1	104	631	594	37	370	359	9	2	142	366
	100%	0%	14%	86%	81%	5%	50%	49%	1%	0%	19%	50%
ENSINO MÉDIO	451	0	18	433	394	39	185	165	17	3	57	266
	100%	0%	4%	96%	87%	9%	41%	37%	4%	1%	13%	59%
EDUCAÇÃO DE JOVENS E ADULTOS	281	0	37	244	225	19	134	121	9	4	56	147
	100%	0%	13%	87%	80%	7%	48%	43%	3%	1%	20%	52%
EDUCAÇÃO PROFISSIONALIZANTE	78	0	8	70	37	33	43	21	17	5	41	35
	100%	0%	10%	90%	47%	42%	55%	27%	22%	6%	53%	45%

<sup>1</sup>Demanda da Graduação: é resultado do somatório dos professores que apresentam Ensino Fundamental, Médio e que não tem Licenciatura;

<sup>2</sup> Demanda de Pós-Graduação: é a subtração entre o total de professores e o total que apresenta alguma Pós- Graduação.

Fonte: Censo Escolar 2020



## OFERTAS ESPERADAS NO POLO DE APOIO PRESENCIAL UAB SANTA FILOMENA– PE

Cursos de GRADUAÇÃO em ordem de prioridade:

- Licenciatura em Pedagogia
- Licenciatura em Ciências Biológicas
- Licenciatura em Administração Pública
- Licenciatura em Ciências da Computação
- Licenciatura em Educação Física
- Licenciatura em Letras /Língua Portuguesa
- Licenciatura em Letras/Libras.

Cursos de PÓS-GRADUAÇÃO em ordem de prioridade:

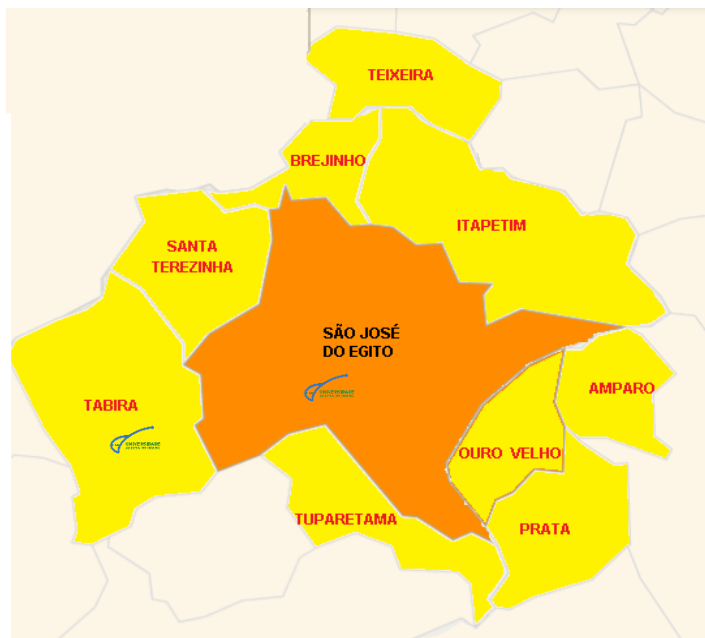
- Especialização em Ensino da Matemática
- Especialização em Ensino de Química e Biologia
- Especialização em Docência em Biologia
- Especialização em Gestão Pública Municipal
- Especialização em Desenvolvimento Infantil
- Especialização em Gestão em Saúde
- Cursos Stricto Sensu de Mestrados e Doutorados

UAB

UNIVERSIDADE  
ABERTA DO BRASIL

[VOLTAR](#)

# DADOS CONSOLIDADOS DA REGIÃO DE ABRANGÊNCIA GEOGRÁFICA POLO DE APOIO PRESENCIAL UAB SÃO JOSÉ DO EGITO – PE



População Estimada: **128.705 habitantes**

Números de Matrículas no 3º e 4º anos do Ensino Médio e no EJA Médio em 2020: **2.116**

Polos Próximos: **Tabira – PE e Sertânia – PE**

Instituições Públicas do Ensino Superior presente no Polo:



Coordenadora do Polo: **Maria Luiza Pessoa Rafael Bomfim**

Email: [luizabomfim3@outlook.com](mailto:luizabomfim3@outlook.com)

Telefone: **(87) 99915-2106**

Link de acesso ao Estudo de Demanda completo: <https://url.gratis/675bvg>



[VOLTAR](#)

**NÚMEROS DE DOCENTES DA EDUCAÇÃO BÁSICA E SUAS ETAPAS EM RELAÇÃO A ESCOLARIDADE/FORMAÇÃO ACADÊMICA  
ÁREA DE ABRANGÊNCIA GEOGRÁFICA DO POLO DE APOIO PRESENCIAL UAB SÃO JOSÉ DO EGITO - PE**

Escolaridade e Formação Acadêmica												
	Total	Fundamental	Ensino Médio	Ensino Superior							Demanda	Demanda
				Graduação			Pós-Graduação					
				Total	Com Licenciatura	Sem Licenciatura	Total	Especialização	Mestrado	Doutorado	Graduação <sup>1</sup>	Pós-Graduação <sup>2</sup>
EDUCAÇÃO BÁSICA	1401	4	212	1185	1125	60	795	769	25	1	276	606
	100%	0%	15%	85%	80%	4%	57%	55%	2%	0%	20%	43%
EDUCAÇÃO INFANTIL	313	3	89	221	216	5	140	138	2	0	97	173
	100%	1%	28%	71%	69%	2%	45%	44%	1%	0%	31%	55%
ENSINO FUNDAMENTAL ANOS INICIAIS	470	1	104	365	339	26	241	239	2	0	131	229
	100%	0%	22%	78%	72%	6%	51%	51%	0%	0%	28%	49%
ENSINO FUNDAMENTAL ANOS FINAIS	466	0	33	433	417	16	276	266	10	0	49	190
	100%	0%	7%	93%	89%	3%	59%	57%	2%	0%	11%	41%
ENSINO MÉDIO	263	0	6	257	248	9	188	174	13	1	15	75
	100%	0%	2%	98%	94%	3%	71%	66%	5%	0%	6%	29%
EDUCAÇÃO DE JOVENS E ADULTOS	190	0	10	180	177	3	125	119	6	0	13	65
	100%	0%	5%	95%	93%	2%	66%	63%	3%	0%	7%	34%
EDUCAÇÃO PROFISSIONALIZANTE	62	0	1	61	49	12	50	45	5	0	13	12
	100%	0%	2%	98%	79%	19%	81%	73%	8%	0%	21%	19%

<sup>1</sup>Demanda da Graduação: é resultado do somatório dos professores que apresentam Ensino Fundamental, Médio e que não tem Licenciatura;

<sup>2</sup> Demanda de Pós-Graduação: é a subtração entre o total de professores e o total que apresenta alguma Pós- Graduação.

Fonte: Censo Escolar 2020

## OFERTAS ESPERADAS NO POLO DE APOIO PRESENCIAL UAB SÃO JOSÉ DO EGITO – PE

Cursos de GRADUAÇÃO em ordem de prioridade:

- Licenciatura em Pedagogia
- Formação Pedagógica
- Licenciatura em Letras/língua inglesa
- Licenciatura em Letras/Português
- Licenciatura em Letras/Libras
- Licenciatura em Letras/Língua espanhola
- Licenciatura em História
- Licenciatura em Geografia
- Licenciatura em Computação
- Licenciatura em Química
- Licenciatura em Física
- Licenciatura em Artes Visuais Digitais
- Licenciatura em Música
- Licenciatura em Matemática
- Bacharelado em Administração Pública

Cursos PÓS-GRADUAÇÃO em ordem de prioridade:

- Especialização em Pedagogia Educação Infantil
- Especialização em Educação de Jovens e Adultos
- Especialização em Práticas Pedagógicas em Educação
- Especialização em Gestão e Coordenação pedagógica
- Especialização em Metodologias Ativas
- Especialização em Formação Pedagógica
- Especialização em História, Poder e Cultura
- Especialização em Ciências da Linguagem
- Especialização em Educação Inclusiva
- Especialização em Ensino de Ciências e Matemática
- Especialização em Ensino de Filosofia no Ensino Médio
- Especialização em Educação do Campo
- Especialização em Gestão Pública
- Especialização em Gestão em Saúde
- Cursos Stricto Sensu de Mestrados e Doutorados

# DADOS CONSOLIDADOS DA REGIÃO DE ABRANGÊNCIA GEOGRÁFICA

## POLO ESTADUAL DE APOIO PRESENCIAL UAB SERTÂNIA – PE



População Estimada: **179.066 habitantes**

Números de Matrículas no 3º e 4º anos do Ensino Médio e no EJA Médio em 2020: **3.569**

Polos UAB Próximos: **Pesqueira – PE e São José do Egito- PE**

Instituições Públicas do Ensino Superior presente no Polo:



Coordenadora do Polo: **Maria Jeane Alves dos Santos Silva**

E-mail: [mariajeane\\_alves@hotmail.com](mailto:mariajeane_alves@hotmail.com)

Telefone: **(87) 99625-3675**

Link de acesso ao Estudo de Demanda completo: <https://url.gratis/Rj5Myw>



[VOLTAR](#)

**NÚMEROS DE DOCENTES DA EDUCAÇÃO BÁSICA E SUAS ETAPAS EM RELAÇÃO A ESCOLARIDADE/FORMAÇÃO ACADÊMICA**  
**ÁREA DE ABRANGÊNCIA GEOGRÁFICA DO POLO ESTADUAL DE APOIO PRESENCIAL UAB SERTÂNIA - PE**

Escolaridade e Formação Acadêmica												
	Total	Fundamental	Ensino Médio	Ensino Superior							Demanda	Demanda
				Graduação			Pós-Graduação					
				Total	Com Licenciatura	Sem Licenciatura	Total	Especialização	Mestrado	Doutorado	Graduação <sup>1</sup>	Pós-Graduação <sup>2</sup>
EDUCAÇÃO BÁSICA	2156	10	478	1668	1548	120	923	842	74	7	608	1233
	100%	0%	22%	77%	72%	6%	43%	39%	3%	0%	28%	57%
EDUCAÇÃO INFANTIL	428	3	153	272	253	19	129	126	3	0	175	299
	100%	1%	36%	64%	59%	4%	30%	29%	1%	0%	41%	70%
ENSINO FUNDAMENTAL ANOS INICIAIS	684	2	248	436	414	22	225	220	5	0	272	459
	100%	0%	36%	64%	61%	3%	33%	32%	1%	0%	40%	67%
ENSINO FUNDAMENTAL ANOS FINAIS	2045	15	242	1788	1676	112	907	801	98	8	369	1138
	100%	1%	12%	87%	82%	5%	44%	39%	5%	0%	18%	56%
ENSINO MÉDIO	1162	0	16	474	435	39	305	242	56	7	55	857
	100%	0%	1%	41%	37%	3%	26%	21%	5%	1%	5%	74%
EDUCAÇÃO DE JOVENS E ADULTOS	313	1	28	284	272	13	159	150	9	0	42	154
	100%	0%	9%	91%	87%	4%	51%	48%	3%	0%	13%	49%
EDUCAÇÃO PROFISSIONALIZANTE	152	0	4	148	94	54	116	70	39	7	58	36
	100%	0%	3%	97%	62%	36%	76%	46%	26%	5%	38%	24%

<sup>1</sup>Demanda da Graduação: é resultado do somatório dos professores que apresentam Ensino Fundamental, Médio e que não tem Licenciatura;

<sup>2</sup> Demanda de Pós-Graduação: é a subtração entre o total de professores e o total que apresenta alguma Pós- Graduação.

Fonte: Censo Escolar 2020

## OFERTAS ESPERADAS NO POLO ESTADUAL DE APOIO PRESENCIAL UAB SERTÂNIA – PE

Cursos de GRADUAÇÃO em ordem de prioridade:

- Licenciatura em Pedagogia
- Licenciatura em Ciências Biológicas
- Licenciatura em Matemática
- Licenciatura em Artes Visuais em Ênfase Digital
- Licenciatura em Letras – Língua Portuguesa
- Licenciatura em Letras – Libras
- Licenciatura em Educação Física
- Licenciatura em Química
- Licenciatura em Física
- Licenciatura em Computação
- Bacharelado em Administração Pública
- Bacharelado em Ciências Contábeis
- Bacharelado em Sistema da Informação
- Licenciatura em História
- Licenciatura em Geografia
- Licenciatura em Língua Inglesa
- Licenciatura em Língua Espanhola
- Licenciatura em Música
- Tecnólogo em Jogos Digitais
- Tecnologia em Gestão Ambiental.

Cursos de PÓS-GRADUAÇÃO em ordem de prioridade:

- Especialização em Ciências Biológicas
- Especialização em Matemática
- Especialização em Gestão e Saúde
- Especialização em Gestão Pública
- Especialização em Educação Intercultural, Indígena e Quilombola
- Especialização em Metodologia do Ensino de Línguas
- Especialização em Tecnologias Digitais e aplicadas à Educação.
- Especialização em Ensino de Língua Portuguesa e suas Literaturas
- Especialização em Geografia
- Especialização de Libras
- Especialização em Desenvolvimento Infantil
- Cursos Stricto Sensu de Mestrados e Doutorado

[VOLTAR](#)

# DADOS CONSOLIDADOS DA REGIÃO DE ABRANGÊNCIA GEOGRÁFICA

## POLO DE APOIO PRESENCIAL UAB SURUBIM – PE



População Estimada: **253.259 habitantes**

Números de Matrículas no 3º ano do Ensino Médio e no Média EJA em 2020: **3.127**

Polos UAB Próximos: **Santa Cruz do Capibaribe – PE e Limoeiro – PE**

Instituições Públicas do Ensino Superior presente no Polo:



Coordenadora do Polo: **Severino da Silva Reis**

Email: **polouabsurubim@yahoo.com.br**

Telefone: **(81) 97102-4662**

Link de acesso ao Estudo de Demanda completo: **<https://url.gratis/zbD361>**



**[VOLTAR](#)**



**NÚMEROS DE DOCENTES DA EDUCAÇÃO BÁSICA E SUAS ETAPAS EM RELAÇÃO A ESCOLARIDADE/FORMAÇÃO ACADÊMICA  
ÁREA DE ABRANGÊNCIA GEOGRÁFICA DO POLO DE APOIO PRESENCIAL UAB SURUBIM- PE**

Escolaridade e Formação Acadêmica												
	Total	Fundamental	Ensino Médio	Ensino Superior							Demanda	Demanda
				Graduação			Pós-Graduação					
				Total	Com Licenciatura	Sem Licenciatura	Total	Especialização	Mestrado	Doutorado	Graduação <sup>1</sup>	Pós-Graduação <sup>2</sup>
EDUCAÇÃO BÁSICA	2619	6	546	2067	1884	183	1202	1143	57	2	735	1417
	100%	0%	21%	79%	72%	7%	46%	44%	2%	0%	28%	54%
EDUCAÇÃO INFANTIL	604	2	190	412	362	50	212	206	6	0	242	392
	100%	0%	31%	68%	60%	8%	35%	34%	1%	0%	40%	65%
ENSINO FUNDAMENTAL ANOS INICIAIS	883	4	226	653	564	89	358	351	7	0	319	525
	100%	0%	26%	74%	64%	10%	41%	40%	1%	0%	36%	59%
ENSINO FUNDAMENTAL ANOS FINAIS	867	1	125	741	704	37	437	422	15	0	163	430
	100%	0%	14%	85%	81%	4%	50%	49%	2%	0%	19%	50%
ENSINO MÉDIO	407	0	4	403	387	16	264	229	33	2	20	143
	100%	0%	1%	99%	95%	4%	65%	56%	8%	0%	5%	35%
EDUCAÇÃO DE JOVENS E ADULTOS	264	0	37	227	221	6	153	139	13	1	43	111
	100%	0%	14%	86%	84%	2%	58%	53%	5%	0%	16%	42%
EDUCAÇÃO PROFISSIONALIZANTE	153	0	3	150	101	49	145	65	57	23	52	8
	100%	0%	2%	98%	66%	32%	95%	42%	37%	15%	34%	5%

<sup>1</sup>Demanda da Graduação: é resultado do somatório dos professores que apresentam Ensino Fundamental, Médio e que não tem Licenciatura;

<sup>2</sup> Demanda de Pós-Graduação: é a subtração entre o total de professores e o total que apresenta alguma Pós- Graduação.

Fonte: Censo Escolar 2020

## OFERTAS ESPERADAS NO POLO DE APOIO PRESENCIAL UAB SURUBIM– PE

Cursos de GRADUAÇÃO em ordem de prioridade:

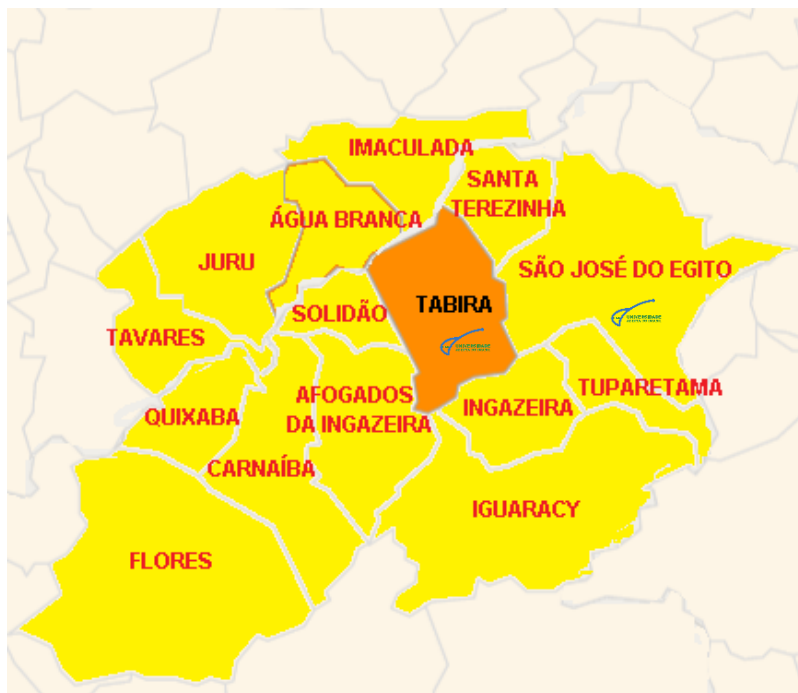
- Licenciatura em Pedagogia
- Licenciatura em Letras Libras
- Licenciatura em Letras Espanhol
- Licenciatura em Educação Física
- Bacharelado em Ciências Contábeis
- Bacharelado em Sistema de Informação
- Bacharelado em Administração Pública
- Licenciatura em Física
- Licenciatura em Geografia
- Licenciatura em Computação
- Licenciatura em História
- Licenciatura em Ciências Biológica
- Licenciatura em Matemática

Cursos de PÓS-GRADUAÇÃO em ordem de prioridade:

- Especialização em Gestão e Coordenação Pedagógica
- Especialização em Educação Profissional e Tecnológica
- Especialização em Ensino de Ciências e Matemática
- Especialização em Ensino de Língua Portuguesa e suas Literaturas
- Especialização em Práticas Pedagógicas em Educação
- Especialização em Pedagogia - Educação Infantil
- Especialização em Mídias na Educação
- Especialização em Gestão Pública
- Especialização em Ciências 10!
- Especialização em Artes e Tecnologia
- Especialização em Educação do Campo
- Cursos Stricto Sensu de Mestrados e Doutorados

[VOLTAR](#)

# DADOS CONSOLIDADOS DA REGIÃO DE ABRANGÊNCIA GEOGRÁFICA POLO ESTADUAL DE APOIO PRESENCIAL UAB TABIRA – PE



População Estimada: **238.890 habitantes**

Números de Matrículas no 3º e 4º anos do Ensino Médio e no EJA Médio em 2020: **3.752**

Polos UAB Próximos: **São José do Egito – PE e Sertânia – PE**

Instituições Públicas do Ensino Superior presente no Polo:



Coordenadora do Polo: **Lyedja Syméa Ferreira Barros Carvalho**

Email: [lyedjasymea@gmail.com](mailto:lyedjasymea@gmail.com)

Telefone: **(87) 99633-8771**

Link de acesso ao Estudo de Demanda completo: <https://url.gratis/zvFvtE>



[VOLTAR](#)

**NÚMEROS DE DOCENTES DA EDUCAÇÃO BÁSICA E SUAS ETAPAS EM RELAÇÃO A ESCOLARIDADE/FORMAÇÃO ACADÊMICA  
ÁREA DE ABRANGÊNCIA GEOGRÁFICA DO POLO ESTADUAL DE APOIO PRESENCIAL UAB TABIRA - PE**

Escolaridade e Formação Acadêmica												
	Total	Fundamental	Ensino Médio	Ensino Superior							Demanda Graduação <sup>1</sup>	Demanda Pós-Graduação <sup>2</sup>
				Graduação			Pós-Graduação					
				Total	Com Licenciatura	Sem Licenciatura	Total	Especialização	Mestrado	Doutorado		
EDUCAÇÃO BÁSICA	2704	1	565	2138	2013	125	1468	1385	70	13	691	1236
	100%	0%	21%	79%	74%	5%	54%	51%	3%	0%	26%	46%
EDUCAÇÃO INFANTIL	551	1	211	339	333	6	223	223	0	0	218	328
	100%	0%	38%	62%	60%	1%	40%	40%	0%	0%	40%	60%
ENSINO FUNDAMENTAL ANOS INICIAIS	815	0	239	576	553	23	396	392	3	1	262	419
	100%	0%	29%	71%	68%	3%	49%	48%	0%	0%	32%	51%
ENSINO FUNDAMENTAL ANOS FINAIS	944	0	124	820	792	28	548	533	15	0	152	396
	100%	0%	13%	87%	84%	3%	58%	56%	2%	0%	16%	42%
ENSINO MÉDIO	165	0	3	162	101	61	131	79	42	10	64	34
	100%	0%	2%	98%	61%	37%	79%	48%	25%	6%	39%	21%
EDUCAÇÃO DE JOVENS E ADULTOS	384	0	39	345	327	18	230	220	8	2	57	154
	100%	0%	10%	90%	85%	5%	60%	57%	2%	1%	15%	40%
EDUCAÇÃO PROFISSIONALIZANTE	165	0	3	162	101	61	131	79	42	10	64	34
	100%	0%	2%	98%	61%	37%	79%	48%	25%	6%	39%	21%

<sup>1</sup>Demanda da Graduação: é resultado do somatório dos professores que apresentam Ensino Fundamental, Médio e que não tem Licenciatura;

<sup>2</sup> Demanda de Pós-Graduação: é a subtração entre o total de professores e o total que apresenta alguma Pós- Graduação.

Fonte: Censo Escolar 2020

## OFERTAS ESPERADAS NO POLO ESTADUAL DE APOIO PRESENCIAL UAB TABIRA – PE

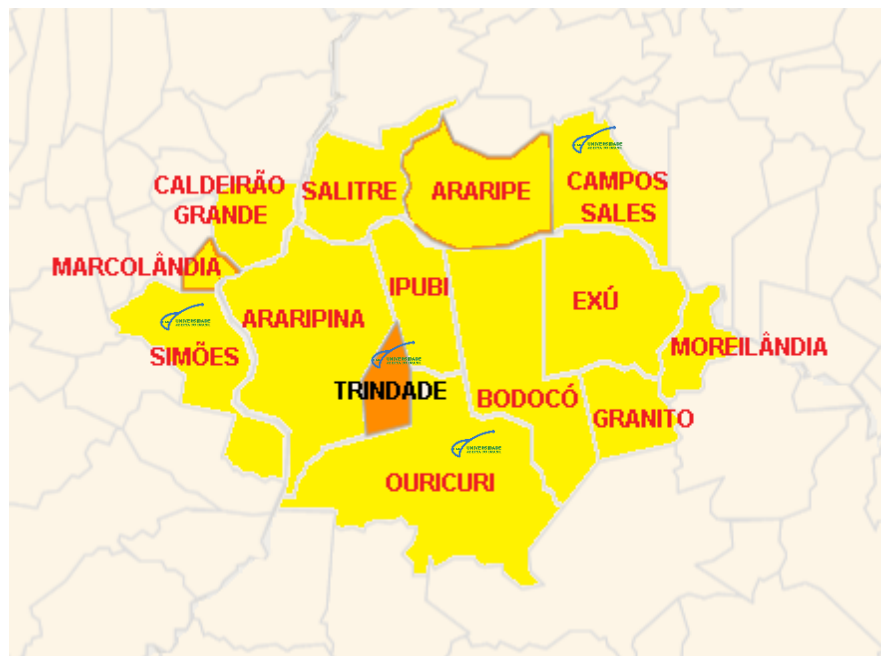
### Cursos de GRADUAÇÃO em ordem de prioridade:

- Licenciatura em Educação Musical
- Licenciatura em Química
- Licenciatura em Arte
- Licenciatura em Letras/Inglês
- Licenciatura em Libras
- Licenciatura em Filosofia
- Licenciatura em Educação Física
- Tecnólogo em Jogos Digitais
- Bacharelado em Enfermagem
- Bacharelado em Ciências Agrárias
- Licenciatura em Pedagogia
- Licenciatura em Ciências Biológicas
- Licenciatura em Geografia
- Licenciatura em História
- Licenciatura em Física
- Licenciatura em Letras
- Licenciatura em Matemática
- Licenciatura em Letras/ Espanhol
- Licenciatura em Sistema de Informação
- Bacharelado em Ciências Contábeis
- Bacharelado em Administração Pública

### Cursos de PÓS-GRADUAÇÃO em ordem de prioridade:

- Especialização em Tecnologias Digitais Aplicadas a Educação
- Especialização em Metodologia de Línguas
- Especialização em Educação Intercultural Indígenas e Quilombolas
- Especialização em Gestão e Coordenação Pedagógica
- Especialização em Ensino da Matemática e Ciências
- Especialização em Ensino da Língua Portuguesa e suas Literaturas
- Especialização em Política e Gestão Educacional em redes Públicas
- Especialização em Gestão em Saúde
- Especialização em Tecnologia em sistemas para internet
- Especialização em Ensino de Cultura Africanas e dos povos
- Especialização em Formação da equipe multidisciplinar
- Especialização em Ensino e Aprendizagem de Línguas Estrangeiras
- Cursos Stricto Sensu de Mestrados e Doutorados

## DADOS CONSOLIDADOS DA REGIÃO DE ABRANGÊNCIA GEOGRÁFICA POLO DE APOIO PRESENCIAL UAB DE TRINDADE – PE



População Estimada: **373.049 habitantes**

Números de Matrículas no 3º e 4º anos do Ensino Médio e no EJA Médio em 2020: **5.855**

Polos Próximos: **Ouricuri – PE, Simões - PI e Campos Sales – CE**

Instituições Públicas do Ensino Superior presente no Polo:



Coordenadora do Polo: **Professora Kátia Oliveira**

Email: [polo@uabtrindade.net/](mailto:polo@uabtrindade.net) [katiaoliveira.teacher@gmail.com](mailto:katiaoliveira.teacher@gmail.com)

Telefone: **(87) 99952-9509**

Link de acesso ao Estudo de Demanda completo: <https://url.gratis/9eJwqS>



[VOLTAR](#)

**NÚMEROS DE DOCENTES DA EDUCAÇÃO BÁSICA E SUAS ETAPAS EM RELAÇÃO A ESCOLARIDADE/FORMAÇÃO ACADÊMICA  
ÁREA DE ABRANGÊNCIA GEOGRÁFICA DO POLO DE APOIO PRESENCIAL UAB DE TRINDADE - PE**

Escolaridade e Formação Acadêmica												
	Total	Fundamental	Ensino Médio	Ensino Superior							Demanda	Demanda
				Graduação			Pós-Graduação					
				Total	Com Licenciatura	Sem Licenciatura	Total	Especialização	Mestrado	Doutorado	Graduação <sup>1</sup>	Pós-Graduação <sup>2</sup>
EDUCAÇÃO BÁSICA	4785	11	1190	3584	3360	224	1925	1873	44	8	1425	2860
	100%	0%	25%	75%	70%	5%	40%	39%	1%	0%	30%	60%
EDUCAÇÃO INFANTIL	964	8	396	560	532	28	304	301	3	0	432	660
	100%	1%	41%	58%	55%	3%	32%	31%	0%	0%	45%	68%
ENSINO FUNDAMENTAL ANOS INICIAIS	1674	2	541	1131	1068	63	690	680	10	0	606	984
	100%	0%	32%	68%	64%	4%	41%	41%	1%	0%	36%	59%
ENSINO FUNDAMENTAL ANOS FINAIS	1787	3	306	1478	1408	70	773	758	13	2	379	1014
	100%	0%	17%	83%	79%	4%	43%	42%	1%	0%	21%	57%
ENSINO MÉDIO	864	0	27	837	773	64	377	352	21	4	91	487
	100%	0%	3%	97%	89%	7%	44%	41%	2%	0%	11%	56%
EDUCAÇÃO DE JOVENS E ADULTOS	590	0	82	508	476	32	273	256	12	5	114	317
	100%	0%	14%	86%	81%	5%	46%	43%	2%	1%	19%	54%
EDUCAÇÃO PROFISSIONALIZANTE	142	0	9	133	81	52	72	49	18	5	61	70
	100%	0%	6%	94%	57%	37%	51%	35%	13%	4%	43%	49%

<sup>1</sup>Demanda da Graduação: é resultado do somatório dos professores que apresentam Ensino Fundamental, Médio e que não tem Licenciatura;

<sup>2</sup> Demanda de Pós-Graduação: é a subtração entre o total de professores e o total que apresenta alguma Pós- Graduação.

Fonte: Censo Escolar 2020

## OFERTAS ESPERADAS NO POLO DE APOIO PRESENCIAL UAB DE TRINDADE – PE

### Cursos de GRADUAÇÃO em ordem de prioridade:

- Licenciatura em Pedagogia
- Licenciatura em Letras/Português
- Licenciatura em Letras/Inglês
- Licenciatura em Letra/Libras
- Licenciatura em Matemática
- Licenciatura em Educação Física
- Licenciatura em Música
- Licenciatura em Química
- Licenciatura em Filosofia
- Licenciatura em Física
- Licenciatura em Geografia
- Licenciatura em Sociologia
- Licenciatura em História
- Licenciatura em Letras-Espanhol
- Licenciatura em Ciências Biológicas
- Licenciatura em Artes Visuais com ênfase em Digitais
- Formação Pedagógica
- Bacharelado em Administração Pública
- Licenciatura em Computação
- Bacharelado em Ciências Contábeis
- Bacharelado em Engenharia de Minas
- Bacharelado em Engenharia Ambiental
- Bacharelado em Engenharia Florestal
- Bacharelado em Sistema da Informação
- Tecnólogo Biblioteconomia
- Tecnólogo Secretariado
- Tecnólogo Jogos Digitais
- Tecnólogo Administração
- Tecnólogo Logística
- Tecnólogo Informática
- Tecnólogo RH
- Tecnólogo Segurança do Trabalho
- Tecnólogo Manutenção e Suporte em Informática
- Tecnólogo Designer de Interiores
- Tecnólogo Agroindústrias

### Cursos de PÓS-GRADUAÇÃO em ordem de prioridade:

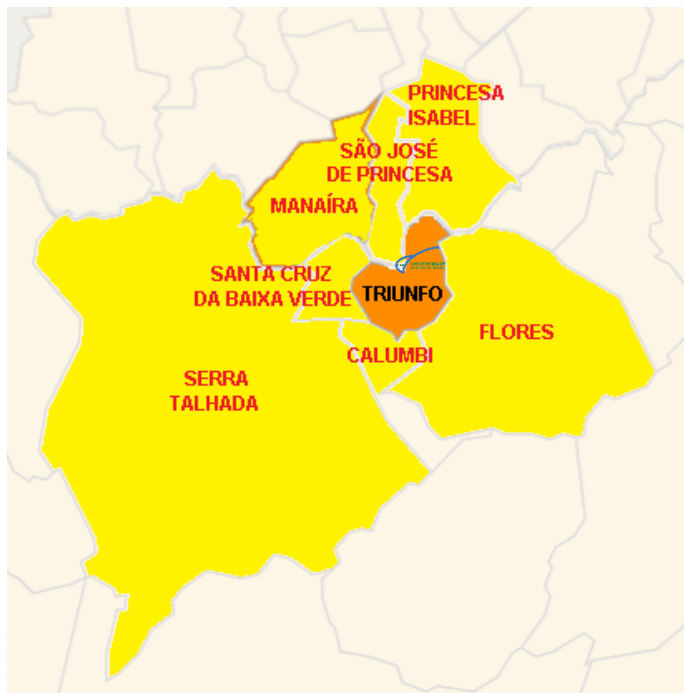
- Especialização em Docência em Biologia
- Especialização em Educação Intercultural Indígenas e Quilombolas
- Especialização em Educação, Cultura e Identidades
- Especialização em Educação Especial e Inclusiva
- Especialização em Educação, Contemporaneidade e Novas Tecnologias
- Especialização em Ensino da Matemática
- Especialização em Ensino de Química e Biologia
- Especialização em Ensino de Ciências e Matemática
- Especialização em Educação em saúde para o século XXI: Metodologias Ativas, Sensibilidades e Compromisso Social
- Especialização em Metodologia do Ensino de Línguas
- Especialização em Tecnologias Digitais Aplicadas à Educação
- Especialização em Tecnologias e Gestão em Educação à Distância
- Especialização em Química
- Especialização em História
- Especialização em Informática
- Especialização em Física
- Especialização em Psicopedagogia Clínica e Institucional
- Especialização em Ensino das Ciências
- Especialização em Estudo das Linguagem
- Especialização em Metodologias Ativas de Ensino e Aprendizagem
- Especialização em Administração Pública e Direito Legislativo
- Especialização em Finanças e Controladoria Públicas
- Especialização em Ensino da Língua Inglesa
- Especialização em Saúde Pública
- Especialização em Educação Física Escolar
- Especialização em Treinamento Esportivo
- Especialização em Atividade Física e Saúde Pública
- Especialização em Psicopedagogia
- Especialização em Ensino de História
- Especialização em Gestão Educacional e Coordenação Pedagógica
- Especialização em Controladoria
- Especialização em Gestão Pública
- Cursos Stricto Sensu de Mestrados e Doutorados

[VOLTAR](#)



# DADOS CONSOLIDADOS DA REGIÃO DE ABRANGÊNCIA GEOGRÁFICA

## POLO DE APOIO PRESENCIAL UAB DE TRIUNFO – PE



População Estimada: **181.644 habitantes**

Números de Matrículas no 3º e 4º anos do Ensino Médio e no EJA Médio em 2020: **2.926**

Polos UAB Próximos: **Tabira - PE e Salgueiro – PE**

Instituições Públicas do Ensino Superior presente no Polo:



Coordenadora do Polo: **Secretaria Municipal de Educação de Triunfo**

Email: **[smeeducacao.triunfo2017@gmail.com](mailto:smeeducacao.triunfo2017@gmail.com)**

Telefone: **(87) 3846-1214**

Link de acesso ao Estudo de Demanda completo: **<https://url.gratis/47udWF>**



**[VOLTAR](#)**

**NÚMEROS DE DOCENTES DA EDUCAÇÃO BÁSICA E SUAS ETAPAS EM RELAÇÃO A ESCOLARIDADE/FORMAÇÃO ACADÊMICA  
ÁREA DE ABRANGÊNCIA GEOGRÁFICA DO POLO DE APOIO PRESENCIAL UAB TRIUNFO - PE**

Escolaridade e Formação Acadêmica												
	Total	Fundamental	Ensino Médio	Ensino Superior							Demanda	Demanda
				Graduação			Pós-Graduação					
				Total	Com Licenciatura	Sem Licenciatura	Total	Especialização	Mestrado	Doutorado	Graduação <sup>1</sup>	Pós-Graduação <sup>2</sup>
EDUCAÇÃO BÁSICA	1907	1	338	1568	1481	87	1026	932	75	19	426	881
	100%	0%	18%	82%	78%	5%	54%	49%	4%	1%	22%	46%
EDUCAÇÃO INFANTIL	392	1	121	270	263	7	175	175	0	0	129	217
	100%	0%	31%	69%	67%	2%	45%	45%	0%	0%	33%	55%
ENSINO FUNDAMENTAL ANOS INICIAIS	554	0	116	438	422	16	266	261	4	1	132	288
	100%	0%	21%	79%	76%	3%	48%	47%	1%	0%	24%	52%
ENSINO FUNDAMENTAL ANOS FINAIS	648	0	78	570	561	9	366	355	10	1	87	282
	100%	0%	12%	88%	87%	1%	56%	55%	2%	0%	13%	44%
ENSINO MÉDIO	447	0	7	440	392	48	311	236	60	15	55	136
	100%	0%	2%	98%	88%	11%	70%	53%	13%	3%	12%	30%
EDUCAÇÃO DE JOVENS E ADULTOS	279	0	39	240	223	17	171	146	20	5	56	108
	100%	0%	14%	86%	80%	6%	61%	52%	7%	2%	20%	39%
EDUCAÇÃO PROFISSIONALIZANTE	140	0	1	139	89	50	127	54	57	16	51	13
	100%	0%	1%	99%	64%	36%	91%	39%	41%	11%	36%	9%

<sup>1</sup>Demanda da Graduação: é resultado do somatório dos professores que apresentam Ensino Fundamental, Médio e que não tem Licenciatura;

<sup>2</sup> Demanda de Pós-Graduação: é a subtração entre o total de professores e o total que apresenta alguma Pós- Graduação.

Fonte: Censo Escolar 2020

## OFERTAS ESPERADAS NO POLO DE APOIO PRESENCIAL UAB DE TRIUNFO – PE

Cursos de GRADUAÇÃO em ordem de prioridade:

- Licenciatura em Letras/Língua Portuguesa
- Licenciatura em Geografia
- Licenciatura em Biologia
- Licenciatura em Química
- Licenciatura em Física
- Licenciatura em Matemática
- Licenciatura em Pedagogia

Cursos de PÓS-GRADUAÇÃO em ordem de prioridade:

- Especialização em Pedagogia
- Especialização em Letras
- Especialização em Matemática
- Especialização em Química
- Especialização em Física

UNIVERSIDADE  
ABERTA DO BRASIL

[VOLTAR](#)

# DADOS CONSOLIDADOS DA REGIÃO DE ABRANGÊNCIA GEOGRÁFICA

## POLO ASSOCIADO DE APOIO PRESENCIAL UAB VITÓRIA DE SANTO ANTÃO – PE



População Estimada: **629.610 habitantes**

Números de Matrículas no 3º e 4º anos do Ensino Médio e no EJA Médio em 2020: **5.942**

Polos UAB Próximos: **Limoeiro – PE, Jaboatão dos Guararapes – PE e Gravatá – PE**

Instituições Públicas do Ensino Superior presente no Polo:



Coordenação do Polo: **Secretaria de Programas de Educação Aberta e Digital - SPREAD**

Email: [comunicacao.ead@ufpe.br](mailto:comunicacao.ead@ufpe.br)

Telefone: **(81)2126-8631**

Link de acesso ao Estudo de Demanda completo: <https://url.gratis/UW6rml>



[VOLTAR](#)

**NÚMEROS DE DOCENTES DA EDUCAÇÃO BÁSICA E SUAS ETAPAS EM RELAÇÃO A ESCOLARIDADE/FORMAÇÃO ACADÊMICA  
ÁREA DE ABRANGÊNCIA GEOGRÁFICA DO POLO ASSOCIADO DE APOIO PRESENCIAL UAB VITÓRIA DE SANTO ANTÃO – PE**

Escolaridade e Formação Acadêmica												
	Total	Fundamental	Ensino Médio	Ensino Superior							Demanda	Demanda
				Graduação			Pós-Graduação					
				Total	Com Licenciatura	Sem Licenciatura	Total	Especialização	Mestrado	Doutorado	Graduação <sup>1</sup>	Pós-Graduação <sup>2</sup>
EDUCAÇÃO BÁSICA	3409	13	746	2650	2452	198	1615	1459	126	30	957	1794
	100%	0%	22%	78%	72%	6%	47%	43%	4%	1%	28%	53%
EDUCAÇÃO INFANTIL	708	6	278	424	412	12	224	219	5	0	296	484
	100%	1%	39%	60%	58%	2%	32%	31%	1%	0%	42%	68%
ENSINO FUNDAMENTAL ANOS INICIAIS	1252	5	355	892	858	34	558	536	22	0	394	694
	100%	0%	28%	71%	69%	3%	45%	43%	2%	0%	31%	55%
ENSINO FUNDAMENTAL ANOS FINAIS	1062	3	139	920	897	23	569	526	38	5	165	493
	100%	0%	13%	87%	84%	2%	54%	50%	4%	0%	16%	46%
ENSINO MÉDIO	620	0	21	599	525	74	337	258	61	18	95	283
	100%	0%	3%	97%	85%	12%	54%	42%	10%	3%	15%	46%
EDUCAÇÃO DE JOVENS E ADULTOS	502	1	36	465	437	28	284	257	22	5	65	218
	100%	0%	7%	93%	87%	6%	57%	51%	4%	1%	13%	43%
EDUCAÇÃO PROFISSIONALIZANTE	197	1	7	189	73	116	156	82	50	24	124	41
	100%	1%	4%	96%	37%	59%	79%	42%	25%	12%	63%	21%

<sup>1</sup>Demanda da Graduação: é resultado do somatório dos professores que apresentam Ensino Fundamental, Médio e que não tem Licenciatura;

<sup>2</sup> Demanda de Pós-Graduação: é a subtração entre o total de professores e o total que apresenta alguma Pós- Graduação.

Fonte: Censo Escolar 2020

## OFERTAS ESPERADAS NO POLO ASSOCIADO DE APOIO PRESENCIAL UAB VITÓRIA DE SANTO ANTÃO- PE

Cursos de GRADUAÇÃO em ordem de prioridade:

**NÃO INFORMADO**

Cursos de PÓS-GRADUAÇÃO em ordem de prioridade:

**NÃO INFORMADO**

A large, light blue graphic element resembling a stylized leaf or a curved arrow, pointing from the bottom left towards the top right. It frames the text 'UAB' and 'UNIVERSIDADE ABERTA DO BRASIL'.

**UAB**

**UNIVERSIDADE  
ABERTA DO BRASIL**

[VOLTAR](#)